

類別	技能內容
第七類	簡報設計原則
	1. 簡報的本質與目的 2. 簡報的架構與內容發想 3. 建立一致性的印象：文字、色彩、背景、效果 4. 簡報的色彩搭配 5. 文字的設計原則：字型、樣式、排版 6. 圖像的設計方法 7. 圖文配合的重點 8. 設計流暢的視覺動線 9. 影音的置入時機與搭配方法 10. 表格的特性與設計 11. 圖表形式的選擇 12. 圖表的設計要點 13. 動畫效果與轉場的意義與運用時機 14. 講義的列印與運用技巧 15. 圖解的設計要點 16. 背景資訊的設計 17. 簡報的事前準備

3-2 第一類：環境設定與檔案管理

1-01. 在 PowerPoint 2016，透過下列哪些方式可尋找操作的說明？（複選）

- (A) 由功能區的「告訴我您想要執行的動作...」
- (B) 由「檔案」右上角的「？」按鈕
- (C) 由「校閱」的「智慧查閱」
- (D) 按[F1]功能鍵

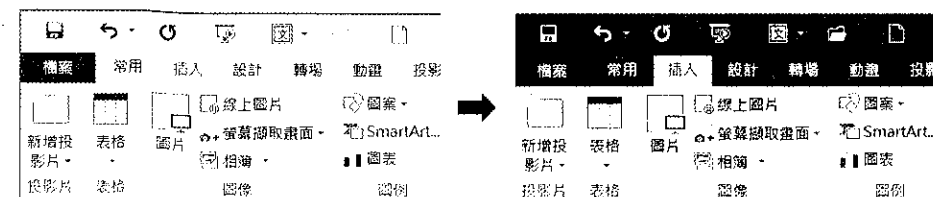
答案：ABD

1-02. 在 PowerPoint 2016，要與其他人共用 PowerPoint 2016 簡報時，必須先將簡報儲存至下列哪些地方？（複選）

- (A) OneDrive
- (B) SharePoint
- (C) Google Drive
- (D) Gmail Drive

答案：AB

1-03. 如附圖所示，欲變更 PowerPoint 2016 操作介面的顏色，可透過下列哪一項功能設定？



- (A) 「設計/佈景主題」
- (B) 「設計/頁面色彩」
- (C) 「設計/色彩」
- (D) 「檔案/選項」

答案：D

1-04. 在 PowerPoint 2016，要發佈簡報到網站之前，欲刪除隱藏資料及個人資訊、註解及筆跡標註，可透過下列哪一項操作？

- (A) 「查看問題」
- (B) 「摘要資訊」
- (C) 「管理簡報」
- (D) 「保護簡報」

答案：A

1-05. 關於開放文件格式（OpenDocument Format，ODF）的敘述，下列哪些正確？（複選）

- (A) 是一種基於 XML 的檔案格式規範，應用於試算表、圖表、簡報和文書處理等電子文件
- (B) Microsoft Office 2016 支援 ODF 格式
- (C) ODF 格式是由 Google 所開發
- (D) ODF 格式設置目的是讓使用者能長期存取資料，且不受技術上的障礙及軟體廠商的限制

答案：ABD

1-06. 在 PowerPoint 2016，利用「智慧查閱」功能開啓「深入資訊」窗格，由 Bing 技術提供選取單字或片語的訊息，有下列哪些來源？（複選）

- (A) 該單字或片語的定義
- (B) 網路上的前幾項相關搜尋
- (C) 百度文章
- (D) Wiki 文章

答案：ABD

1-07. 在 PowerPoint 2016，若要將備忘稿的關鍵字改為紅色/粗體，則下列哪些操作可查看到該格式的變更？（複選）

- (A) 「標準模式」中的「備忘稿」窗格
- (B) 「大綱模式」中的「備忘稿」窗格
- (C) 「備忘稿檢視」中的「備忘稿版面配置區」
- (D) 「檢視備忘稿母片」中的「備忘稿版面配置區」

答案：BC

1-08. 在 PowerPoint 2016 中，將簡報封裝成光碟，此套件會自動包含下列哪些項目？（複選）

- (A) 連結或內嵌的視訊
- (B) 連結或內嵌的音效
- (C) 簡報使用的所有字型
- (D) 簡報使用的所有動畫效果

答案：ABCD

1-09. 開放文件格式（OpenDocument Format，ODF）的簡報格式（OpenDocument Presentation）檔案類型為下列哪一項？

- (A) *.odt
- (B) *.ods
- (C) *.odp
- (D) *.odg

答案：C

1-10. 在 PowerPoint 2016 中，下列哪些操作可救回當機前從未儲存過的簡報？（複選）

- (A) 「保護簡報」
- (B) 「查看問題」
- (C) 「管理簡報」
- (D) 「開啓舊檔」

答案：CD

1-11. 在 PowerPoint 2016 中，設定加密來保護簡報，若忘記或遺失密碼該如何解決，下列敘述哪一項正確？

- (A) 更改簡報檔案名稱
- (B) 在簡報檔案上按滑鼠右鍵，由「內容」更改簡報的「安全性」
- (C) 在簡報檔案上按滑鼠右鍵，由「內容」更改簡報的「屬性」
- (D) 無解

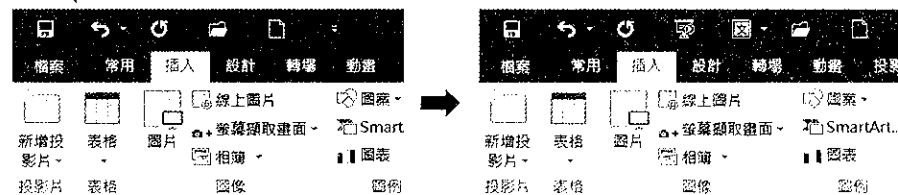
答案：D

1-12. 在 PowerPoint 2016 中，欲將每一張投影片都變成一張圖片的簡報，可將簡報檔案存成下列哪一項檔案類型？

- (A) PowerPoint 圖片簡報 (*.pptx)
- (B) JPEG 檔案交換格式 (*.jpg)
- (C) Mpeg-4 視訊 (*.mp4)
- (D) 大綱/RTF 檔 (*.rtf)

答案：A

1-13. 如附圖所示，在 PowerPoint 2016 中，欲在「自訂快速存取工具列」上增加常用的按鈕，下列哪些操作正確？（複選）



- (A) 由「自訂快速存取工具列」的下拉選取
- (B) 由「檔案/選項」的「自訂功能區」新增
- (C) 由「檔案/選項」的「快速存取工具列」新增
- (D) 由「檔案/選項」的「進階」新增

答案：AC

1-14. 若要設定免費的 OneDrive 帳戶，必須先登入下列哪一項帳戶？

- (A) Microsoft 帳戶
- (B) Yahoo 帳戶
- (C) Gmail 帳戶
- (D) Facebook 帳戶

答案：A

1-15. 在 PowerPoint 2016 中，欲保持投影片中所插入圖片的最高品質，下列哪些正確？（複選）

- (A) 由「PowerPoint 選項」設定「將預設目標輸出」設為「220ppi」
- (B) 由「PowerPoint 選項」設定勾選「不要壓縮檔案中的影像」
- (C) 不要執行「壓縮圖片」
- (D) 不要套用「圖片樣式」

答案：BC

1-16. 關於 Microsoft Office 各版本支援開放文件格式（OpenDocument Format, ODF）的敘述，下列哪些正確？（複選）

- (A) Microsoft Office 2016 支援 ODF 格式
- (B) Microsoft Office 2013 支援 ODF 格式
- (C) Microsoft Office 2010 支援 ODF 格式
- (D) Microsoft Office 2007 SP2 支援 ODF 格式

答案：ABCD

1-17. 在 PowerPoint 2016 中，將簡報傳送至 Word 文件時，可指定使用下列哪些版面配置？（複選）

- (A) 備忘稿或空白線在投影片右方
- (B) 只有備忘稿
- (C) 只有投影片
- (D) 只有大綱

答案：AD

1-18. 下列哪些軟體支援開放文件格式（OpenDocument Format, ODF）的簡報格式（OpenDocument Presentation）？（複選）

- (A) Microsoft Office 2016
- (B) Apache OpenOffice
- (C) LibreOffice
- (D) Google 簡報

答案：ABCD

1-19. 欲將簡報設定成一開啓簡報檔即自動放映投影片，應另存新檔為下列哪一項檔案類型？

- (A) *.pptx
- (B) *.potx
- (C) *.ppsx
- (D) *.potm

答案：C

1-20. 在 PowerPoint 2016 中，列印投影片的講義時，若指定在投影片的右方必須要有空白線，則每張紙能列印的投影片張數，下列哪一項正確？

- (A) 2 張
- (B) 3 張
- (C) 4 張
- (D) 6 張

答案：B

1-21. 在 PowerPoint 2016 中，有關簡報的投影片編號設定，下列敘述哪些正確？（複選）

- (A) 投影片起始編號最小值為 1
- (B) 投影片起始編號可設定為任意正整數
- (C) 每一份投影片母片可有自己獨立的投影片編號
- (D) 每張投影片可各自決定是否要出現投影片編號

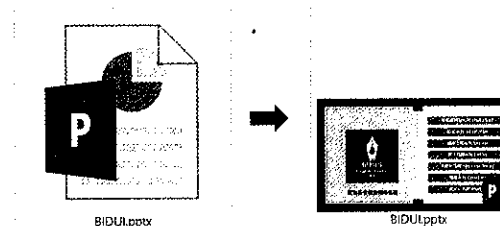
答案：BD

1-22. 在 PowerPoint 2016 中，下列哪些檢視模式下可新增投影片章節，將投影片分成不同的類別或章節？（複選）

- (A) 標準模式
- (B) 投影片瀏覽模式
- (C) 備忘稿檢視
- (D) 閱讀檢視

答案：AB

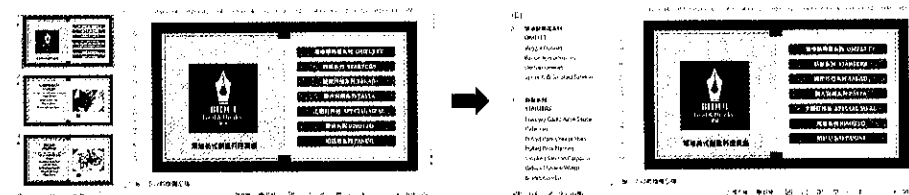
1-23. 如附圖所示，在 PowerPoint 2016 中，欲將簡報檔案的圖示以預覽圖片顯示，可透過下列哪一項操作進入勾選「儲存預覽圖片」？



- (A) 「檔案/選項」的「進階」
- (B) 「檔案/資訊/摘要資訊」的「顯示文件面版」
- (C) 「檔案/資訊/摘要資訊/進階摘要資訊」的「摘要資訊」
- (D) 「另存新檔」的「工具」

答案：C


1-24. 如附圖所示，在 PowerPoint 2016 中，編輯投影片時，欲將左邊窗格的縮圖切換為可顯示標題及版面配置文字的模式，下列操作哪些正確？（複選）



- (A) 「檢視/簡報檢視」的「標準模式」
- (B) 「檢視/簡報檢視」的「大綱模式」
- (C) 按下狀態列的回鈕
- (D) 按下狀態列的品鈕

答案：BC


1-25. 如附圖所示，在 PowerPoint 2016 中，欲開啓投影片中的預設顯示十字虛線於簡報中央來調整物件對齊，應開啓下列哪一項設定？



- (A) 「尺規」
- (B) 「格線」
- (C) 「輔助線」
- (D) 「智慧型指南」

答案：C

1-26. 如附圖所示，在 PowerPoint 2016 中，開啓下列哪一項設定可使物件接近等距時，就會自動顯示等距「…」間隔符號？



- (A) 「尺規」
- (B) 「格線」
- (C) 「輔助線」
- (D) 「智慧型指南」

答案：D

1-27. 在 PowerPoint 2016 中，經變更投影片大小之後，關於投影片內物件的影響，下列哪些正確？（複選）

- (A) 仍保持原來的大小
- (B) 若投影片高度變更為原本的 1.5 倍、寬度維持不變，則物件的高度會強制調整成 1.5 倍，寬度也維持不變
- (C) 可指定將內容大小調整至最大
- (D) 可指定縮小內容以確保能容納於新投影片中

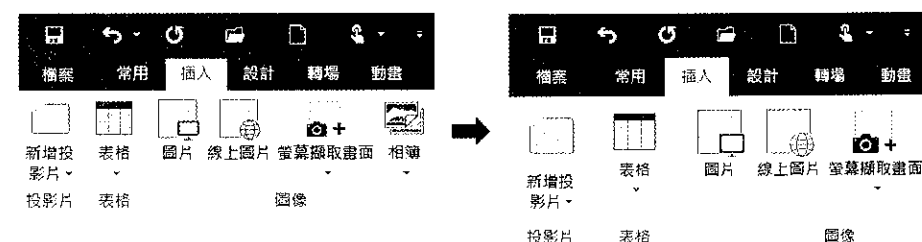
答案：CD

1-28. 在 PowerPoint 2016 中，要查詢 PowerPoint 的版本與產品識別碼，可從「檔案」的下列哪一項功能查詢？

- (A) 「資訊」
- (B) 「PowerPoint 說明」
- (C) 「帳戶」
- (D) 「選項」

答案：C

1-29. 如附圖所示，在 PowerPoint 2016 中，從下列哪一項可調整功能區各命令按鈕之間間距，使螢幕更方便觸控操作？



- (A) 「檢視/顯示比例」
- (B) 「版面配置/版面設定」
- (C) 「快速存取工具列」的「觸控/滑鼠模式」
- (D) 按一下螢幕右上角的「最大化」

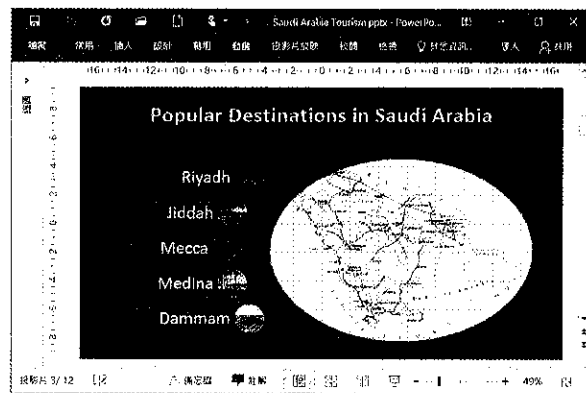
答案：C

1-30. 在 PowerPoint 2016 中，自訂投影片大小可從下列哪一項進入設定？

- (A) 「檔案/新增」
- (B) 「常用/版面配置」
- (C) 「設計/自訂」
- (D) 「投影片放映/設定」

答案：C

1-31. 如附圖所示，在 PowerPoint 2016 中，關於投影片螢幕上顯示格線的敘述，下列哪一項錯誤？



- (A) 移動物件時可設定貼齊格線
- (B) 格線間距可自訂
- (C) 播放時不會顯示
- (D) 可設定只顯示水平格線或垂直格線

答案：D

1-32. 在 PowerPoint 2016 中，欲在功能區上建立自訂索引標籤或群組，並且新增所需的命令按鈕，可透過下列哪些方式進入設定？（複選）

- (A) 在功能區索引標籤或群組按滑鼠右鍵，點選「自訂功能區」新增
- (B) 在狀態列或標題列上按滑鼠右鍵，點選「自訂功能區」新增
- (C) 由「檔案/選項」的「自訂功能區」新增
- (D) 功能區的索引標籤或群組無法自訂

答案：AC

1-33. 在 PowerPoint 2016 中，下列哪些檢視模式下，無法看出投影片是否有被隱藏？（複選）

- (A) 在「標準模式」下的「投影片」縮圖窗格
- (B) 在「大綱模式」下
- (C) 在「標準模式」下的投影片編輯區
- (D) 在「投影片瀏覽模式」下

答案：BC

1-34. 在 PowerPoint 2016 中，由橫向投影片版面配置改為直向投影片版面配置後，下列哪些項目的比例會跟著改變？（複選）

- (A) 圖片
- (B) 文字
- (C) 背景
- (D) 文字藝術師文字

答案：AC

1-35. 在 PowerPoint 2016 中，下列哪些文字不會出現在「大綱模式」中？（複選）

- (A) 表格中的文字
- (B) 圖表中的文字
- (C) 圖案中的文字
- (D) 版面配置區的文字

答案：ABC

1-36. 關於 PowerPoint 2016 的 pptx 檔案格式轉存 odp 檔案格式的敘述，下列哪一項正確？

- (A) 佈景主題在 odp 檔案中能正確呈現
- (B) SmartArt 圖形動畫在 odp 檔案中能正確呈現
- (C) 隱藏的投影片在 odp 檔案中也是隱藏
- (D) 原本設定的自訂放映，在 odp 檔案無法使用

答案：C

1-37. 在 PowerPoint 2016 中，若想要與他人共同製作簡報，並於電子郵件及網路共用進行交換變更時，可運用下列哪一項功能將現有簡報與其他簡報進行比較，然後加以結合？

- (A) 「比較」
- (B) 「並列顯示」
- (C) 「重疊顯示」
- (D) 「追蹤修訂」

答案：A

1-38. 在 PowerPoint 2016 中，想在甲台電腦的 PowerPoint 上使用乙台電腦的自訂索引標籤和群組，下列哪一項正確？

- (A) 自訂的索引標籤和群組會自動套用到其他 Office 程式
- (B) 在甲台電腦開啓由乙台電腦所儲存的簡報檔案
- (C) 匯出乙台電腦的自訂索引標籤和群組，再匯入到甲台電腦
- (D) 從乙台電腦所儲存的簡報檔案，在甲台電腦新增增益集

答案：C

1-39. 在 PowerPoint 2016 中，下列哪一項功能可將自訂命令和功能新增到 Microsoft Office 2016 程式中，用於各種不同新的功能以提高生產力？

- (A) 「巨集」
- (B) 「增益集」
- (C) 「快速存取工具列」
- (D) 「自訂功能區」

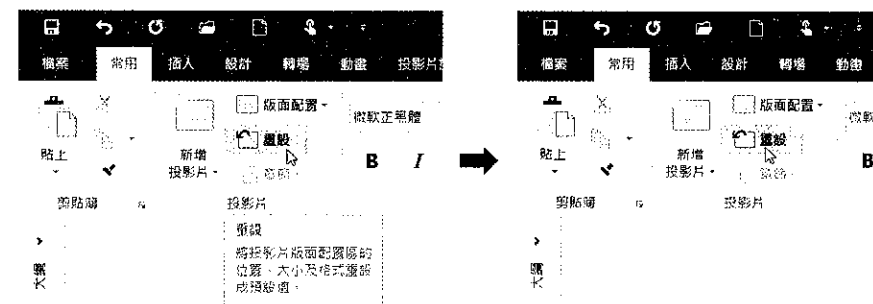
答案：B

1-40. 在 PowerPoint 2016 中，新增增益集時，必須要了解下列哪些相關資訊，以防止執行增益集因不相容的資料造成停止運作（當機）？

- (複選)
- (A) 數位簽章
 - (B) 憑證
 - (C) 受信任的發行者
 - (D) 巨集

答案：ABC

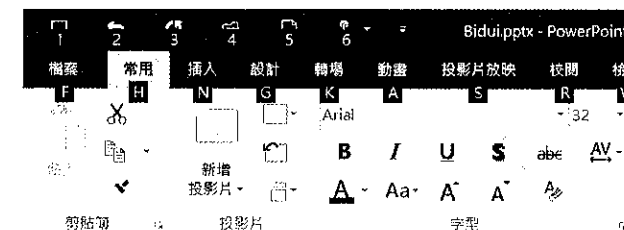
1-41. 如附圖所示，在 PowerPoint 2016 中，當游標移至按鈕時即可自動顯示功能描述，可透過「檔案/選項」中的哪一項功能去設定是否要顯示工具提示或描述？



- (A) 「一般」
- (B) 「進階」
- (C) 「顯示」
- (D) 「校訂」

答案：A

1-42. 如附圖所示，在 PowerPoint 2016 中，要在目前檢視中每一個可用功能的上方顯示按鍵提示，下列哪一項正確？



- (A) [Shift]鍵
- (B) [Alt]鍵
- (C) [Ctrl]鍵
- (D) [Ctrl]+[Shift]鍵

答案：B

1-43. 在 PowerPoint 2016 中，若要將 PowerPoint 檔案儲存成讓人無法變更，但是仍讓檔案方便共用與列印，可以儲存成下列哪一項檔案格式？

- (A) *.ppsx
- (B) *.xps
- (C) *.ppam
- (D) *.potx

答案：B

1-44. 要查看 PowerPoint 2016 與舊檔文件之間所有不支援的功能，可透過「檔案/資訊」的下列哪一項？

- (A) 「相容模式」
- (B) 「保護簡報」
- (C) 「查看問題」
- (D) 「管理簡報」

答案：C

1-45. 在 PowerPoint 2016 中，欲救回當機前從未儲存過的簡報，可透過下列哪些選項進入尋找「復原未儲存的簡報」？（複選）

- (A) 「檔案/開啓舊檔」
- (B) 「檔案/資訊」的「保護簡報」
- (C) 「檔案/資訊」的「管理簡報」
- (D) 「檔案/資訊」的「查看問題」

答案：AC

1-46. 在 PowerPoint 2016 中，預設輸入英文句子時，第一個字母會自動轉為大寫字，可透過「檔案/選項」的哪一項選項去移除此項設定？

- (A) 「一般」
- (B) 「校訂」
- (C) 「進階」
- (D) 「語言」

答案：B

1-47. 如附圖所示，在 PowerPoint 2016 中，要複製多條輔助線的作法是將滑鼠指標放在顯示的輔助線上方，按住下列哪一鍵再朝需要的方向拖曳指標？



- (A) [Alt]鍵
- (B) [Shift]鍵
- (C) [Ctrl]鍵
- (D) [Tab]鍵

答案：C

1-48. 在 PowerPoint 2016 中設計的簡報檔，若拿到其他電腦播放時，擔心該電腦如果沒有安裝簡報內使用到的字型，就無法正確顯示該字型，該如何處理？（複選）

- (A) 在存檔時，由「工具」的「儲存選項」勾選「在檔案內嵌字型」
- (B) 在存檔前，由「PowerPoint 選項」的「儲存」勾選「在檔案內嵌字型」
- (C) 在存檔時，以「PowerPoint 圖片簡報(*.pptx)」檔案類型存檔
- (D) 直接將簡報封裝成光碟，即預設包含所有的內嵌字型

答案：ABCD

3-3 第二類：投影片基本操作技能

2-01. 在 PowerPoint 2016 中，要插入一張版面配置為「章節標題」的新投影片，須從「常用/投影片」的哪一項插入？

- (A) 由「版面配置」的下拉選取
- (B) 由「新增投影片」的下拉選取
- (C) 按下「重設」
- (D) 由「章節」的下拉選取

答案：B

2-02. 在 PowerPoint 2016 中，欲將另一份簡報中的投影片插入目前的簡報，而且要保留原來投影片的佈景主題時，可使用下列哪一項操作？

- (A) 在簡報之間「複製」及「貼上」投影片
- (B) 執行「重複使用投影片」
- (C) 執行「從大綱插入投影片」
- (D) 執行「複製使用投影片」

答案：B

2-03. 在 PowerPoint 2016 中，欲使用 Word 的大綱文件來建立 PowerPoint 簡報，下列操作哪些正確？（複選）

- (A) 由「開啓舊檔」選取 Word 文件檔
- (B) 由「新增」選取 Word 文件檔
- (C) 先「複製」Word 的大綱再到 PowerPoint「貼上」
- (D) 透過「從大綱插入投影片」

答案：AD

2-04. 在 PowerPoint 2016 中，欲在投影片中新增文字，下列哪些正確？（複選）

- (A) 插入文字方塊
- (B) 按一下文字版面配置區
- (C) 在大綱窗格中輸入文字
- (D) 游標停駐位置均可輸入文字

答案：ABC

2-05. 在 PowerPoint 2016 中，從現有的 Word 2016 文件建立 PowerPoint 簡報時，PowerPoint 會使用下列哪些 Word 文件中的內容？（複選）

- (A) 預設「標題 1」樣式的每一個段落變成新投影片的標題
- (B) 階層 1 的段落變成新投影片的標題
- (C) 預設「標題 2」樣式變成第一層文字
- (D) 階層 2 的段落變成第一層文字

答案：ABCD

2-06. 在 PowerPoint 2016 中，由「從大綱插入投影片」功能插入的文件，並沒有套用任何標題樣式或大綱階層，則下列哪一項敘述正確？

- (A) 無法插入該文件檔案上的任何文字
- (B) 所有的文字都會出現在同一張投影片上的標題文字方塊中
- (C) 每一個段落都會變成一張新投影片的標題文字
- (D) 所有段落都會變成投影片的第一層文字

答案：C

2-07. 在 PowerPoint 2016，可將不同「章節」的投影片設定成下列哪些不同的項目？（複選）

- (A) 投影片編號
- (B) 頁尾內容
- (C) 佈景主題
- (D) 投影片大小

答案：BC

2-08. 在 PowerPoint 2016 中，下列哪一項操作的文字會出現在投影片中的大綱窗格中？

- (A) 新增至版面配置區的文字
- (B) 新增至文字方塊的文字
- (C) 新增文字成為圖形的一部分
- (D) 在圖形之外新增的文字

答案：A

2-09. 在 PowerPoint 2016 中，下列哪些簡報檢視模式，可以直接選取並刪除不要的投影片？（複選）

- (A) 在投影片的「投影片瀏覽模式」
- (B) 在投影片的「閱讀檢視」
- (C) 在「大綱模式」下的大綱窗格內
- (D) 在「標準模式」下的縮圖窗格內

答案：ACD

2-10. 在 PowerPoint 2016 中，若想要變更投影片的排列順序，可在下列哪些選項中操作？（複選）

- (A) 在投影片的「投影片瀏覽模式」
- (B) 在投影片的「閱讀檢視」
- (C) 在「大綱模式」的大綱窗格內
- (D) 在「標準模式」的縮圖窗格內

答案：ACD

2-11. 在 PowerPoint 2016 中，若要變更目前投影片文字版面配置區內所有文字的字型格式（包括大小、色彩、字型...），可透過下列哪一項選取所有文字？

- (A) 「尋找」
- (B) 「取代」
- (C) 「全選」
- (D) 選取版面配置區的外框

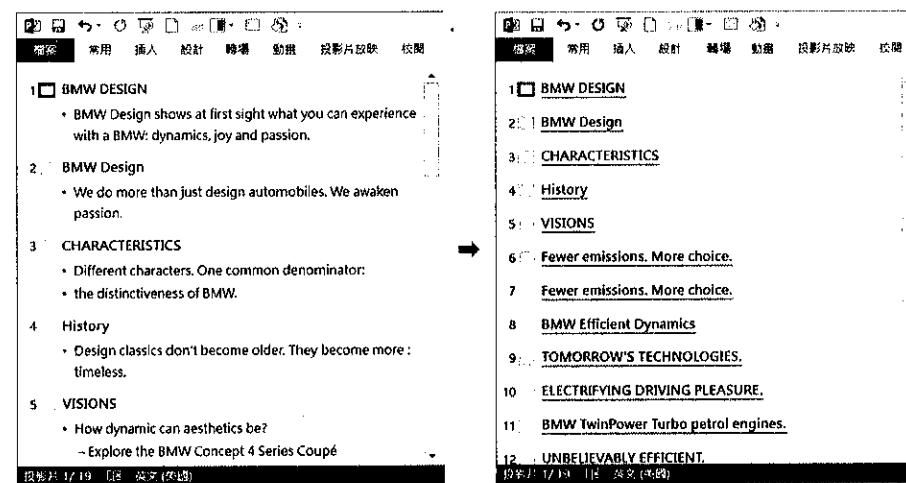
答案：D

2-12. 在 PowerPoint 2016 中，PowerPoint 無法自動建立下列哪些預設清單編號？（複選）

- (A) 壹、，貳、，參、，...
- (B) 一、，二、，三、，...
- (C) (1)，(2)，(3)，...
- (D) ①，②，③，...

答案：ABC

2-13. 如附圖所示，在 PowerPoint 2016 中，下列哪一項快速鍵，可讓大綱窗格中只顯示標題階層 1 的文字？



- (A) [Alt]+[Ctrl]+[1]鍵
- (B) [Alt]+[Ctrl]+[9]鍵
- (C) [Alt]+[Shift]+[1]鍵
- (D) [Alt]+[Shift]+[9]鍵

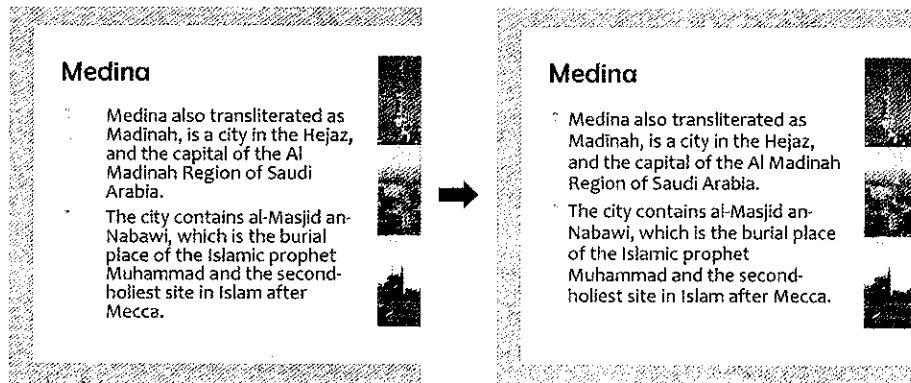
答案：C

2-14. 在 PowerPoint 2016 中，欲將簡報的所有標題文字套用「文鼎粗圓」字型，文字版面配置區套用「文鼎細圓」字型，且避免因使用不同電腦播放而改變原有的字型，可使用下列哪些方式？（複選）

- (A) 以「PowerPoint 圖片簡報」格式存檔
- (B) 可將每一張投影片的文字方塊改為圖片
- (C) 存檔前，先勾選「在檔案內嵌字型」設定
- (D) 因 PowerPoint 2016 會自動內嵌字型，故無此困擾

答案：ABC

2-15. 如附圖所示，在 PowerPoint 2016 中，可透過下列哪些功能來調整版面配置區內的清單縮排？（複選）



- (A) 由 或 按鈕的下拉選項
- (B) 按下 或 按鈕
- (C) 「尺規」
- (D) 「段落」

答案：CD

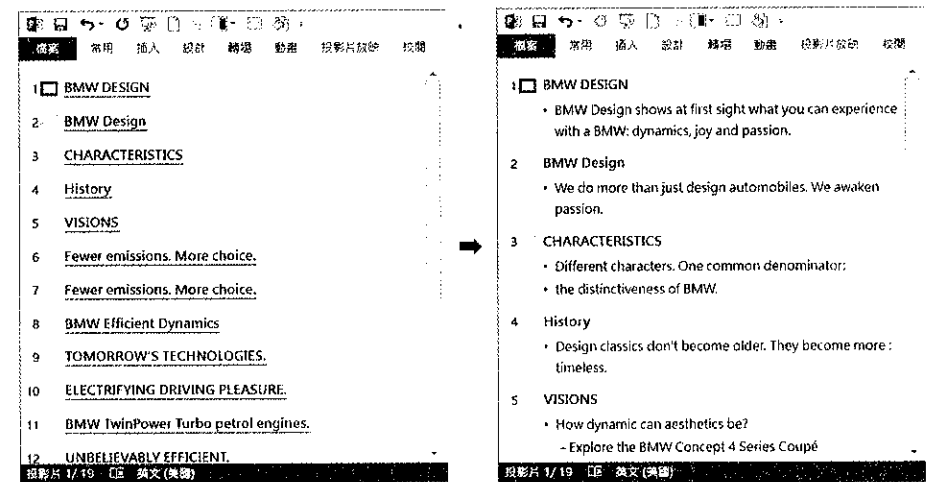
2-16. 如附圖所示，在 PowerPoint 2016 中，欲將標題「characteristics」改為「CHARACTERISTICS」，下列哪些正確？（複選）



- (A) 先執行「大小寫轉換」的「大寫」再放大「C」字型
- (B) 先執行「字型」的「全部大寫」再放大「C」字型
- (C) 先執行「字型」的「小型大寫字」再執行「大小寫轉換」的「句首大寫」
- (D) 先執行「大小寫轉換」的「句首大寫」再執行「字型」的「小型大寫字」

答案：CD

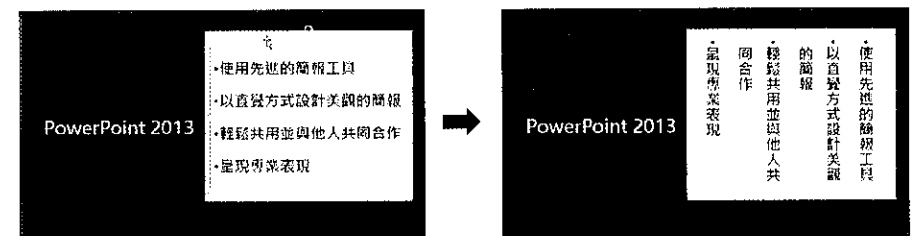
2-17. 如附圖所示，在 PowerPoint 2016 中，下列哪一項快速鍵，可展開大綱窗格中所有階層文字？



- (A) [Ctrl]+[Alt]+[9]鍵
- (B) [Ctrl]+[9]鍵
- (C) [Shift]+[Ctrl]+[9]鍵
- (D) [Shift]+[Alt]+[9]鍵

答案：D


2-18. 如附圖所示，在 PowerPoint 2016 中，可透過下列哪一項功能變更指定區域內的文字方向？



- (A) 將文字方塊改變成「垂直文字方塊」
- (B) 利用「繪圖工具」的「旋轉」
- (C) 拖曳文字方塊上方的
- (D) 「段落」的「文字方向」

答案：D

2-19. 如附圖所示，在 PowerPoint 2016 中，可透過下列哪一項功能調整段落的層次？



- (A) 由 或 按鈕的下拉選項
- (B) 按下 或 按鈕
- (C) 由「段落」對話方塊
- (D) 由 按鈕的下拉選項

答案：B

2-20. 在 PowerPoint 2016 中，欲清除文字的所有格式設定（例如粗體、底線、斜體、色彩、上標和下標等等），讓文字回復到預設的格式化樣式，下列哪一項正確？

- (A) 刪除原文字後再重新輸入
- (B) 按一下 按鈕
- (C) 執行「取代字型」
- (D) 按一下 按鈕

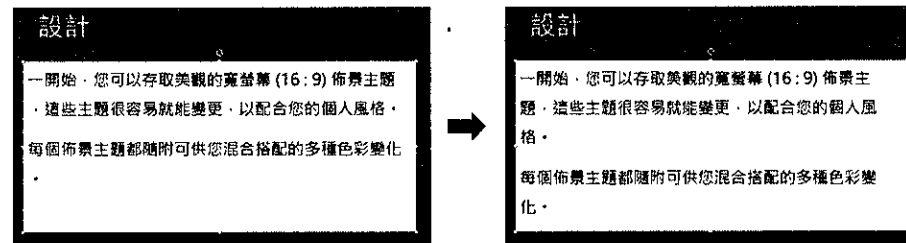
答案：D

2-21. 在 PowerPoint 2016，若想在簡報中加入複雜的數學方程式時，由「插入」的「方程式」中可透過下列哪些方式撰寫？（複選）

- (A) 使用電子數位筆
- (B) 直接以滑鼠撰寫
- (C) 在觸控裝置中以手指撰寫
- (D) 使用 Office.com 的其他方程式

答案：ABCD

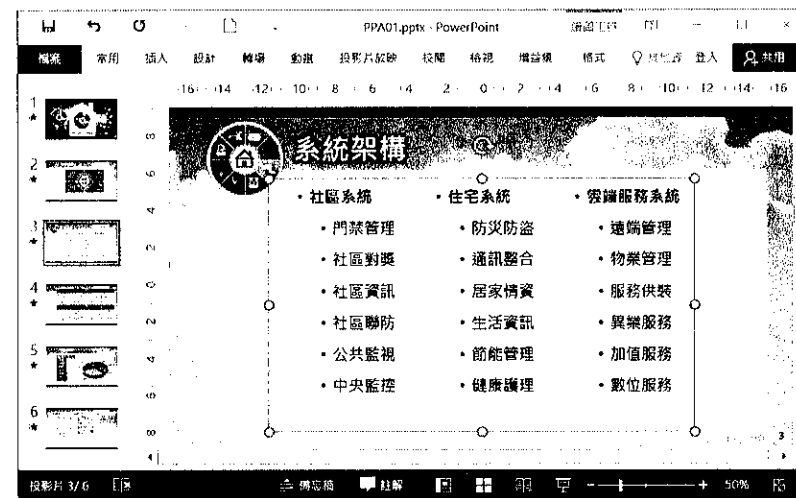
2-22. 如附圖所示，在 PowerPoint 2016 中，欲透過設定避免標點符號出現在投影片文字行的第一個字，下列哪一項正確？



- (A) 可透過「字型」的「字元間距」來改善
- (B) 可「放大字型」或「縮小字型」來改善
- (C) 可透過「段落」的「縮排和間距」來自動調整
- (D) 可透過「段落」的「中文印刷樣式」來自動調整

答案：D

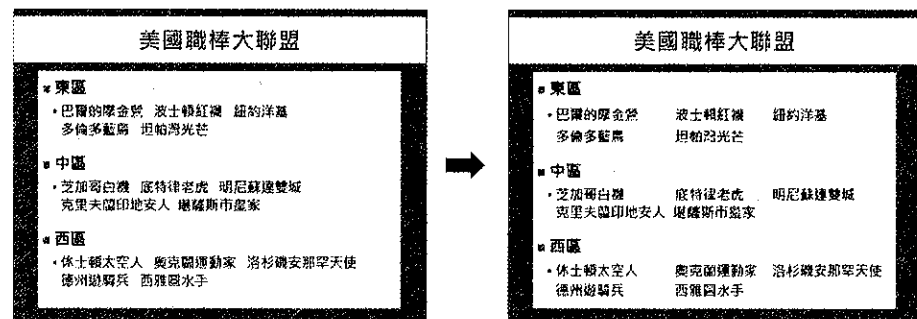
2-23. 如附圖所示，在 PowerPoint 2016 中，選取區內的三欄文字是透過下列哪一項功能編輯？



- (A) 由 或 按鈕編輯
- (B) 由「自動調整選項」控制
- (C) 由 按鈕編輯
- (D) 由三個文字方塊組成

答案：C

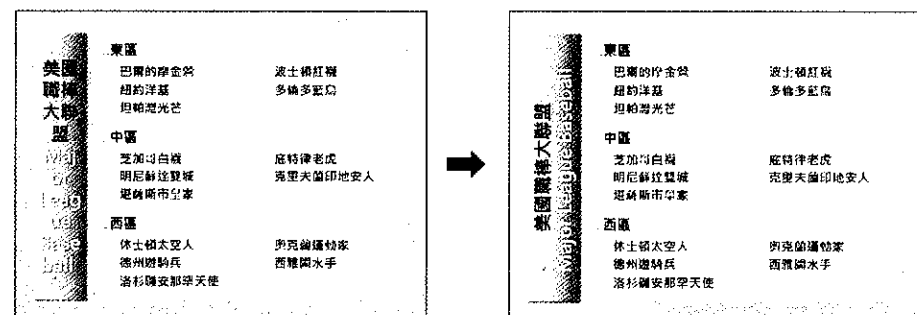
2-24. 如附圖所示，在 PowerPoint 2016 中，運用下列哪一項功能可快速使投影片中球隊文字的排列上下對齊？



- (A) 在球隊間加入數個空白字元
- (B) 將球隊間的空格改為定位點符號，再透過尺規調整定位點位置
- (C) 透過格線調整定位點位置
- (D) 使用多個文字方塊組合而成

答案：B

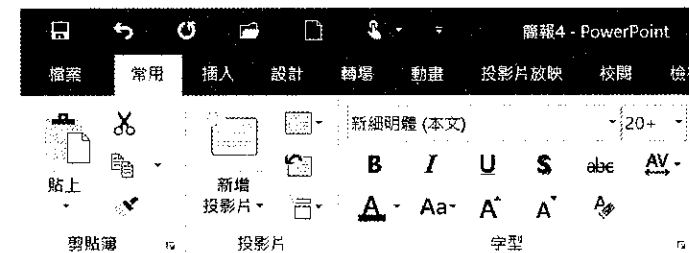
2-25. 如附圖所示，在 PowerPoint 2016 中，投影片的標題文字是透過「文字方向」的下列哪一項完成？



- (A) 「垂直」
- (B) 「所有文字旋轉 90 度」
- (C) 「所有文字旋轉 270 度」
- (D) 「堆疊方式」

答案：C

2-26. 如附圖所示，在 PowerPoint 2016 中，當字型大小出現「20+」時，表示選取的文字可能有下列哪些設定？（複選）



- (A) 最小為 20
- (B) 最大為 20
- (C) 剛好 20
- (D) 至少有 2 種不同大小

答案：AD

2-27. 在 PowerPoint 2016 的「大綱模式」窗格中，若在本文的第一層文字上，按一下 按鈕，下列哪一項正確？

- (A) 沒有任何反應
- (B) 變成下一張投影片的標題內容
- (C) 變成本張投影片的標題內容
- (D) 變成第二階層

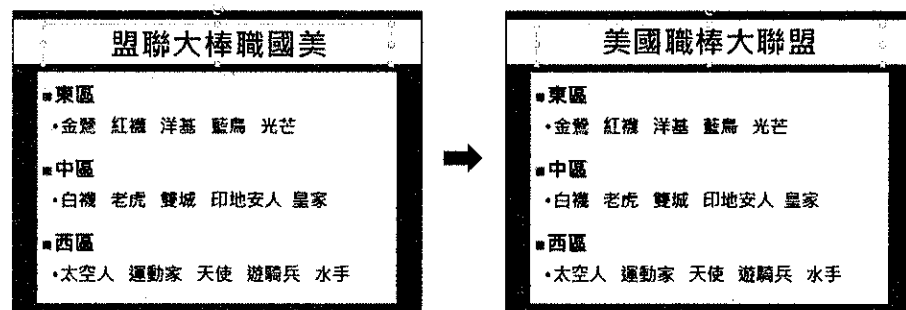
答案：B

2-28. 在 PowerPoint 2016 中，欲將投影片版面配置區的文字變成 2 欄，可透過下列哪些方式？（複選）

- (A) 套用「兩項物件」版面配置
- (B) 由「段落/新增或移除欄」下拉選擇「兩欄」選項
- (C) 由「插入/表格」下拉拖曳「2*1 表格」
- (D) 由「自動調整選項」選擇「將投影片變更為 2 欄」

答案：BD

2-29. 如附圖所示，在 PowerPoint 2016 中，選取文字框，使用下列哪一項功能可快速變更文字書寫方向？



- (A) 「繪圖工具/排列」的「旋轉」
- (B) 「繪圖工具/排列」的「對齊」
- (C) 「段落/對齊文字」的「其他選項」
- (D) 「段落/文字方向」的「垂直」

答案：D

2-30. 在 PowerPoint 2016 中，若輸入文字後發現文字底部出現紅色波浪線，關於此標示下列哪一項敘述正確？

- (A) 拼字錯誤
- (B) 文法錯誤
- (C) 文字底線樣式
- (D) 可能中病毒

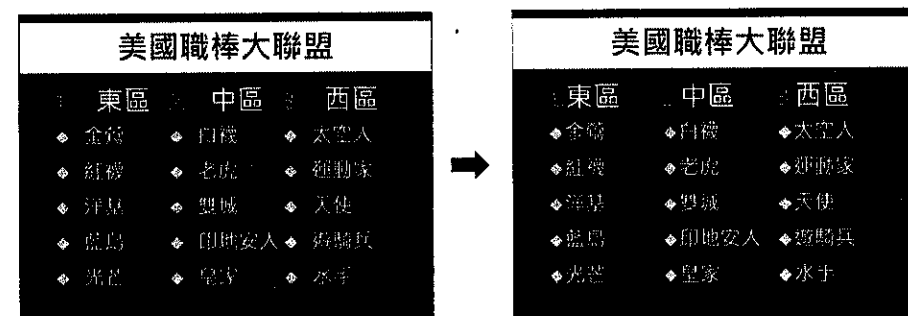
答案：A

2-31. 在 PowerPoint 2016 的「大綱模式」窗格中，若按下[Ctrl]+[A]鍵，是選取下列哪一項？

- (A) 所有投影片中的物件
- (B) 所有投影片
- (C) 所有投影片中的所有文字
- (D) 所有投影片中位於版面配置區內的所有文字

答案：D

2-32. 如附圖所示，在 PowerPoint 2016 中，欲調整項目符號或編號與文字之間的間距，下列哪些正確？（複選）



- (A) 透過「段落」的「縮排」
- (B) 透過 ¶- 或 ¶-
- (C) 透過「定位點」
- (D) 拖曳尺規上的白

答案：AD

2-33. 在 PowerPoint 2016 中，當文字超過版面配置區能容納的字數時，文字會自動縮小字型以配合版面配置區，此時透過下列哪一項可最快速將版面配置區內的文字分割為兩張投影片？

- (A) 運用「新增投影片」、「剪下」、「貼上」功能
- (B) 運用「複製選取的投影片」、「刪除」功能
- (C) 運用「複製使用投影片」、「刪除」功能
- (D) 運用「自動調整選項」功能

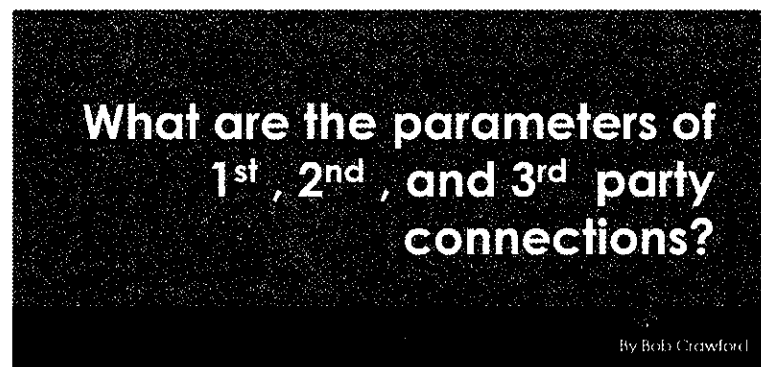
答案：D

2-34. 在 PowerPoint 2016 中，當文字超過版面配置區能容納的字數時，若不希望文字被自動縮小，而能依照文字多寡自動調整版面配置區的長度，可透過下列哪一項設定？

- (A) 「格式化圖案」的「文字方塊」
- (B) 運用「自動調整選項」功能
- (C) 無法自動調整
- (D) 增加文字方塊的長度

答案：A

2-35. 如附圖所示，在 PowerPoint 2016 預設環境中，欲最快速產生投影片中序數的 st、nd、rd 格式，下列哪一項正確？



- (A) 「縮小字型」
- (B) 「縮小字型」後再「上移」
- (C) 「上標」
- (D) 在輸入序數後加空白鍵，會自動產生

答案：D

2-36. 在 PowerPoint 2016 中，在下列哪些簡報檢視模式，可將簡報中所有的繁體字改為簡體字？（複選）

- (A) 「標準模式」
- (B) 「投影片瀏覽模式」
- (C) 「備忘稿檢視」
- (D) 「閱讀檢視」

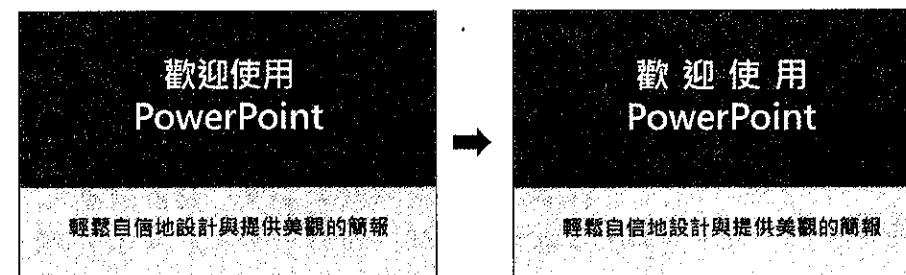
答案：ABC

2-37. 在 PowerPoint 2016 中，透過下列哪一項功能可最快速將簡報中所有的「新細明體」字型變更為「微軟正黑體」字型？

- (A) 「尋找」
- (B) 「取代」
- (C) 「取代字型」
- (D) 點選投影片的文字，再設定字型

答案：C

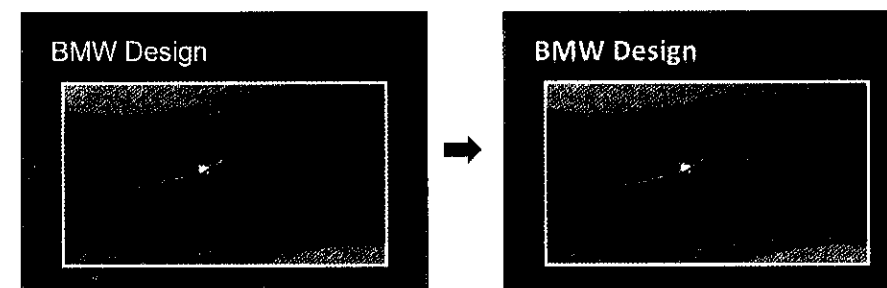
2-38. 如附圖所示，在 PowerPoint 2016 中，若想調整標題文字的字元間距，下列那些正確？（複選）



- (A) 由 Alt+J 按鈕的下拉選項設定
- (B) 由 Aa 按鈕的下拉選項設定
- (C) 由「字型」對話方塊設定
- (D) 由 Alt+X 按鈕的下拉選項設定

答案：AC

2-39. 如附圖所示，在 PowerPoint 2016 中，欲將標題文字套用「陰影」、「光暈」、「反射」效果，下列哪一項正確？



- (A) 直接套用「文字效果」
- (B) 可透過「字型」對話方塊設定
- (C) 先轉為文字藝術師文字再套用「文字效果」
- (D) 先將文字轉為圖片再套用「圖片效果」

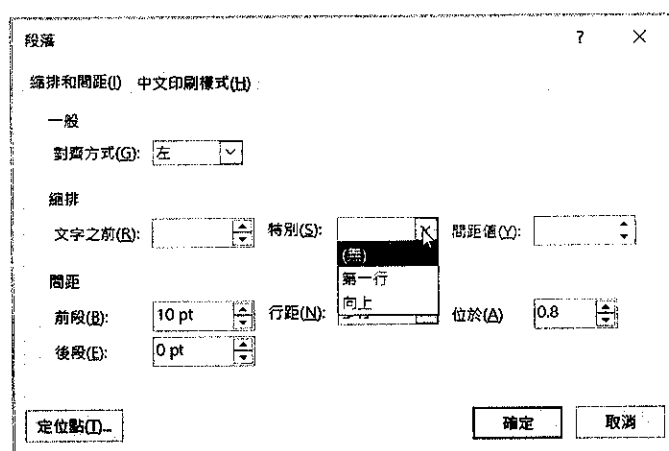
答案：A

2-40. 在 PowerPoint 2016 中，投影片上的文字（非文字藝術師）除了填滿單一色彩之外還可填滿下列哪一項？

- (A) 螢幕上的點選色彩
- (B) 圖片
- (C) 漸層
- (D) 材質

答案：A

2-41. 如附圖所示，在 PowerPoint 2016 中，若要透過「段落」對話方塊設定文字段落的首行凸排 2 公分，下列哪一項設定正確？



- (A) 「文字之前」輸入「2 公分」，「特別」選擇「(無)」
- (B) 「特別」選擇「(無)」，「間距值」輸入「2 公分」
- (C) 「特別」選擇「第一行」，「間距值」輸入「2 公分」
- (D) 「特別」選擇「向上」，「間距值」輸入「2 公分」

答案：D

3-4 第三類：投影片設計與動畫技能

3-01. 在 PowerPoint 2016，簡報播放時，如果 A 物件的動畫效果要在插入的 B 視訊播放到第 5 秒的時候才出現，下列哪一項操作正確？

- (A) 在 B 視訊的第 5 秒加入書籤，設定 B 視訊由「觸發程序」的「由書籤觸發」選擇 A 物件
- (B) 在 B 視訊的第 5 秒加入書籤，設定 A 物件由「觸發程序」的「按一下時」選擇 B 視訊
- (C) 設定 A 物件的動畫「開始」：「與前動畫同時」，「延遲」：「5 秒」
- (D) 設定 A 物件的動畫「開始」：「接續前動畫」，「期間」：「5 秒」

答案：C

3-02. 如附圖所示，在 PowerPoint 2016，要設定長條圖片的動畫如左右來回的跑馬燈效果，需使用下列哪一項動畫效果？



- (A) 重複向左及向右「擦去」進入效果
- (B) 重複向左及向右「飛入」進入效果
- (C) 重複自動回復「線條」路徑效果
- (D) 重複自動回復「自訂路徑」路徑效果


答案：D

3-03. 在 PowerPoint 2016 中，下列哪一項可設定模擬按一下按鈕的效果？

- (A) 「動作按鈕」
- (B) 「動畫效果」
- (C) 「動作設定」
- (D) 「超連結」

答案：C

3-04. 如附圖所示，在 PowerPoint 2016，透過下列哪一項設定可讓簡報播放時，只要按一下老虎物件即可發出 tiger.wav 的音效？



- (A) 「動畫」的「聲音」
- (B) 「動作設定」的「播放聲音」
- (C) 「轉場」的「聲音」
- (D) 「多媒體」的「音訊」

答案：B

3-05. 在 PowerPoint 2016，若以內嵌方式貼上在 Excel 試算表複製的選取資料區域，由下列哪一項進入設定，可讓簡報在播放時，只要按一下此物件即可開啓該物件的 Excel 試算表？

- (A) 不須額外設定，當簡報播放時，只要按一下此物件即可開啓
- (B) 由「動作設定」的「按一下滑鼠」點選「物件動作」
- (C) 由「動作設定」的「按一下滑鼠」點選「執行程式」
- (D) 由「動作設定」的「按一下滑鼠」點選「執行巨集」

答案：B

3-06. 開啓 PowerPoint 2016 時會看到一些內建佈景主題，一套佈景主題代表一種投影片設計，其中包含下列哪些成套的項目？（複選）

- (A) 色彩
- (B) 字型
- (C) 背景樣式
- (D) 動畫效果

答案：ABC

3-07. 在 PowerPoint 2016 中，當投影片版面配置區內的文字字型無法與套用的佈景主題一致時，下列哪一項可修正？

- (A) 再套用一次「佈景主題」
- (B) 再套用一次「版面配置」
- (C) 按一下「重設」
- (D) 執行「取代字型」

答案：C

3-08. 在 PowerPoint 2016 中，對於龐大的投影片很難清楚地瀏覽簡報的各類主題，此時可運用下列哪一項功能來建立簡報的主題大綱與組織投影片？

- (A) 「新增章節」
- (B) 「佈景主題」
- (C) 「設定投影片放映」
- (D) 「自訂放映」

答案：A

3-09. 在 PowerPoint 2016 中，欲變更所有超連結文字的色彩，可透過下列哪一項功能處理？

- (A) 「字型」的「字型色彩」
- (B) 「文字藝術師」的「文字填滿」
- (C) 「設計/變化」的「色彩」
- (D) 「設計/佈景主題」的「色彩」

答案：C

3-10. 在 PowerPoint 2016 中，若要套用其他簡報檔的範本至目前的簡報中，可由下列哪一項進入選取？

- (A) 「檔案/新增」的「搜尋」
- (B) 「檔案/開啓舊檔」開啓範本檔
- (C) 「設計/佈景主題」的「儲存目前的佈景主題」
- (D) 「設計/佈景主題」的「瀏覽佈景主題」

答案：D

- 3-11. 在 PowerPoint 2016 中，如果在簡報中有多張不連續的投影片要套用同一種佈景主題，可在「投影片瀏覽模式」下，執行下列哪一項動作？
- (A) 直接點選更換的佈景主題
 - (B) 配合[Ctrl]鍵，複選投影片縮圖，點選更換的佈景主題
 - (C) 配合[Shift]鍵，複選投影片縮圖，點選更換的佈景主題
 - (D) 按下[Ctrl]+[A]鍵，點選更換的佈景主題

答案：B

- 3-12. 在 PowerPoint 2016 中，要讓簡報包含多個內建佈景主題時，可在選取的投影片上，執行下列哪一項設定？
- (A) 套用至符合的投影片
 - (B) 套用至所有投影片
 - (C) 套用至選定的投影片
 - (D) 設定為預設佈景主題

答案：C

- 3-13. 透過 PowerPoint 2016 中的超連結可以將投影片的物件連結到下列哪些項目？（複選）
- (A) 書籤
 - (B) 自訂放映
 - (C) 投影片標題
 - (D) 巨集

答案：ABC


- 3-14. 在 PowerPoint 2016 中，當超連結使用相對連結的路徑檔案時，如何確保移動檔案後的播放不會中斷超連結，下列哪些正確？（複選）
- (A) 同時移動含超連結的檔案及其目的地
 - (B) 以「PowerPoint 播放檔」格式儲存
 - (C) 將含超連結的檔案及其目的地放在同一資料夾內
 - (D) 將含超連結的檔案及其目的地放在 C:\ 的根目錄

答案：ABC

- 3-15. 在 PowerPoint 2016 中，下列哪一項功能可將滑鼠游標移至其上方時即播放音效？
- (A) 「觸發程序」
 - (B) 「動作設定」
 - (C) 「超連結」
 - (D) 「動作按鈕」

答案：B

- 3-16. 如附圖所示，在 PowerPoint 2016 中，下列哪一項功能可設定當滑鼠移至物件上即出現提示文字？



- (A) 「觸發程序」
- (B) 「動作設定」
- (C) 「超連結」
- (D) 「動作按鈕」

答案：C

- 3-17. 在 PowerPoint 2016 中，使用下列哪一項功能，可將數位相機的相片檔案快速製成每頁 4 張照片的電子相簿，並以幻燈片方式播放？
- (A) 使用檔案總管的「預覽」
 - (B) 運用「插入/圖像」的「相簿」功能
 - (C) 運用「插入/圖像」的「圖片」功能
 - (D) 運用「插入/多媒體」功能

答案：B

3-18. 在 PowerPoint 2016 中，以「相簿」功能建立的電子相簿，下列哪些敘述正確？（複選）

- (A) 可隨時將照片新增至相簿內
- (B) 可在照片上方顯示檔案名稱
- (C) 可任意改變每張投影片的照片張數
- (D) 可任意改變照片的順序





答案：AD

3-19. 在 PowerPoint 2016 中，有關「新增相簿」的功能，下列哪些敘述正確？（複選）

- (A) 可在開啓的簡報中，以「相簿」功能插入照片
- (B) 建立的電子相簿必為新的簡報檔案
- (C) 可將相簿中的部分彩色照片設定為黑白
- (D) 可將相簿中的彩色照片設定為黑白照片

答案：BD

3-20. 在 PowerPoint 2016 中，運用下列哪些按鈕可以設定播放簡報時，在投影片上顯示當天的日期？（複選）

- (A) 
- (B) 
- (C) 
- (D) 

答案：AC

3-21. 在 PowerPoint 2016 中，運用下列哪些功能可設定標題投影片不顯示投影片編號及頁尾內容？（複選）

- (A) 「頁首及頁尾」
- (B) 「日期及時間」
- (C) 「版面設定」
- (D) 「方程式」

答案：AB

3-22. 在 PowerPoint 2016 中，下列哪一項為設定簡報的背景音樂可以循環播放，直到下一個聲音出現為止？

- (A) 插入「音訊」後再設定「音訊選項」
- (B) 插入「音訊」後再設定「動畫」的「效果選項」
- (C) 由「動作設定」設定「播放聲音」
- (D) 由「轉場」設定「聲音」

答案：D

3-23. 在 PowerPoint 2016 中，套用佈景主題的「字型」，可變更投影片中下列哪一項設定？

- (A) 所有的文字字型
- (B) 所有位於版面配置區內的字型
- (C) 位於標題及本文的字型
- (D) 套用目前選定的「佈景主題」中「本文」及「標題」的字型

答案：D

3-24. 由 PowerPoint 2016 開啓舊版簡報檔，發現某些投影片轉場或動畫效果在 2016 版已不存在，則在播放該簡報時，下列哪一項敘述正確？

- (A) 所有投影片轉場或動畫效果都能正常運作
- (B) 只要 PowerPoint 2016 沒提供的投影片轉場或動畫選項就無效果
- (C) 可能會有部分投影片轉場或動畫效果無法正常播放
- (D) 只要執行「轉換」後，所有投影片轉場或動畫效果都可保留

答案：A

3-25. 在 PowerPoint 2016 中，有關動畫效果的設定，下列哪一項敘述錯誤？

- (A) 動畫效果可以複製
- (B) 同一物件可同時播放多種動畫效果
- (C) 動畫可設定按一下 A 物件，引發 B 物件動畫效果
- (D) 任何動畫效果都可指定「自動回復」

答案：D

3-26. 有關「自訂路徑」動畫效果設定為「鎖定」或「解除鎖定」之效果說明，下列哪些正確？（複選）

- (A) 「解除鎖定」路徑，可以防止路徑與項目一起移動
- (B) 「鎖定」路徑，可以防止路徑與項目一起移動
- (C) 「解除鎖定」路徑，可讓路徑與套用它的項目一起移動
- (D) 「解除鎖定」路徑，可防止路徑與套用它的項目一起移動

答案：BC

3-27. 在 PowerPoint 2016 中，欲使某物件的動畫效果重複 2 次的快速方法，下列哪一項正確？

- (A) 從「效果選項」設定「自動回復」
- (B) 對該物件執行「複製動畫」
- (C) 對該物件再重設一次相同的動畫
- (D) 從「效果選項」的「預存時間」設定重複次數

答案：D





3-28. 如附圖所示，在 PowerPoint 2016 中，依移動路徑的一般規則，物件的動畫起點在下列哪一項？



- (A) 甲
- (B) 乙
- (C) 丙
- (D) 丁

答案：C

3-29. 在 PowerPoint 2016 中，下列哪些動畫效果無法設定以平滑開始及彈跳結束？（複選）

- (A)  彈跳
- (B)  放大/縮小
- (C)  旋轉
- (D)  遮蓋

答案：AC


3-30. 如附圖所示，在 PowerPoint 2016 中，若要設計汽車輪胎往前行駛的動畫，必須組合下列哪些動畫效果？（複選）



- (A) 「線條」路徑效果
- (B) 自右「飛入」進入效果
- (C) 「滾輪」進入效果
- (D) 「陀螺轉」強調效果

答案：AD

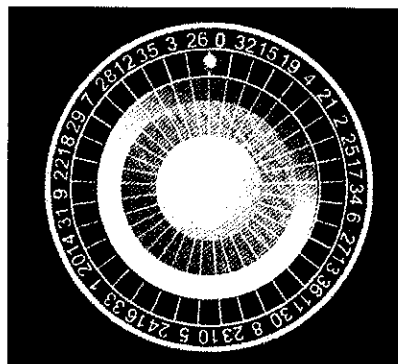
3-31. 如附圖所示，在 PowerPoint 2016 中，若要設計在投影片中的汽車沿著馬路的方向行駛，必須組合下列哪些動畫效果？（複選）



- (A) 「線條」路徑效果
- (B) 「自訂路徑」路徑效果
- (C) 「放大/縮小」強調效果
- (D) 「陀螺轉」強調效果

答案：BD


3-32. 如附圖所示，在 PowerPoint 2016 中，要以動畫效果設計輪盤遊戲，輪盤以逆時鐘方向旋轉，以順時鐘旋轉，則必須透過下列哪一項動畫效果？



- (A) 「圖案」路徑效果
- (B) 「自訂路徑」路徑效果
- (C) 「旋轉」結束效果
- (D) 「陀螺轉」強調效果

答案：D

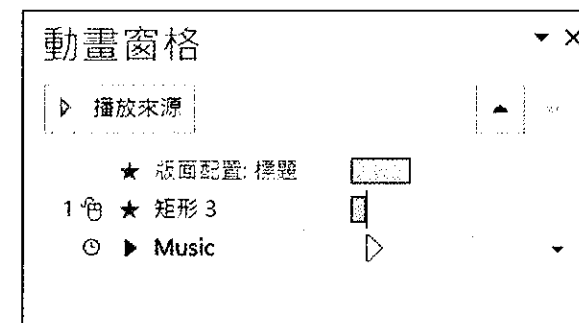
3-33. 如附圖所示，在 PowerPoint 2016 中，這些動畫效果無法應用到下列哪些物件上？（複選）



- (A) 圖案
- (B) 圖片
- (C) 文字
- (D) 文字藝術師文字

答案：AB

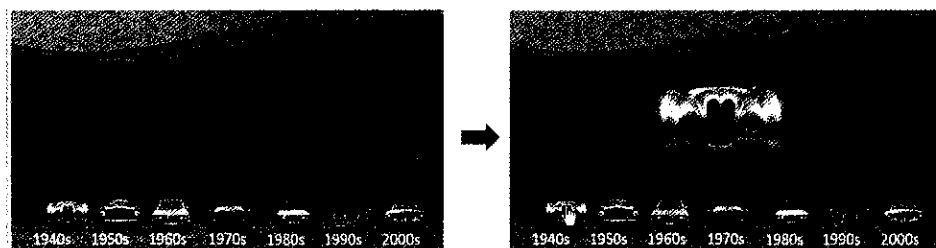
3-34. 如附圖所示，在 PowerPoint 2016 中，其中的「Music」為音樂檔，欲將此音樂設定為背景音樂，並讓簡報一開始播放時立即響起，下列哪一項設定正確？



- (A) 直接將「Music」動畫上移到第一個播放順位
- (B) 因第一個動畫效果是在母片上設定，故「Music」動畫只能放在第二順位
- (C) 先執行「版面配置：標題」的「複製投影片效果」，再將「Music」動畫移到第一個播放順位
- (D) 先執行「版面配置：標題」的「檢視版面配置」，再將「Music」動畫移到第一個播放順位

答案：C

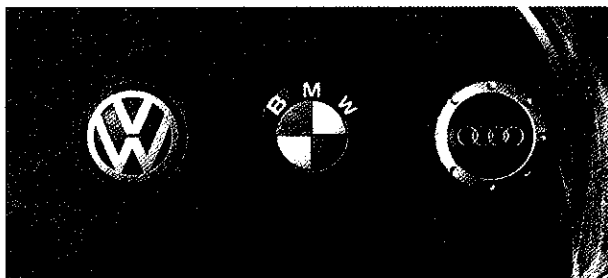
3-35. 如附圖所示，在 PowerPoint 2016 中，透過下列哪一項功能可以讓滑鼠按下年代軸上的小車款時，即可在投影片中央自動出現該車款的「縮放」動畫效果？



- (A) 「連結」
- (B) 「動作」
- (C) 「觸發程序」
- (D) 「複製動畫」

答案：C

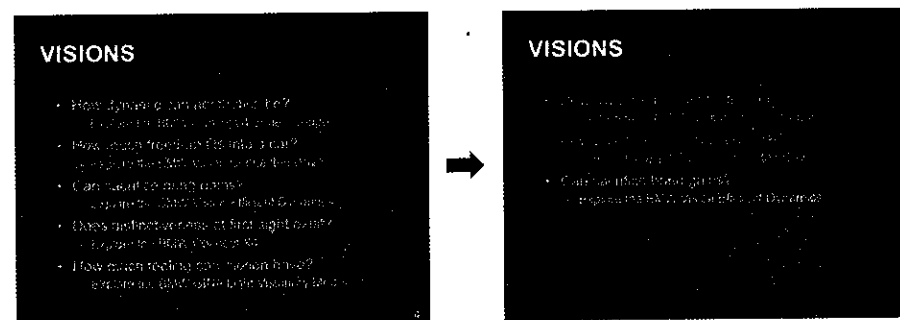
3-36. 如附圖所示，在 PowerPoint 2016 中，投影片中有三個 Logo，透過下列哪一項開始方式，可使 Logo 以 1 秒的間隔，依序以慢速「飛入」動畫進入？



- (A) 「按一下滑鼠開始」
- (B) 「與前動畫同時」
- (C) 「返回顯示」
- (D) 「觸發程序」

答案：B

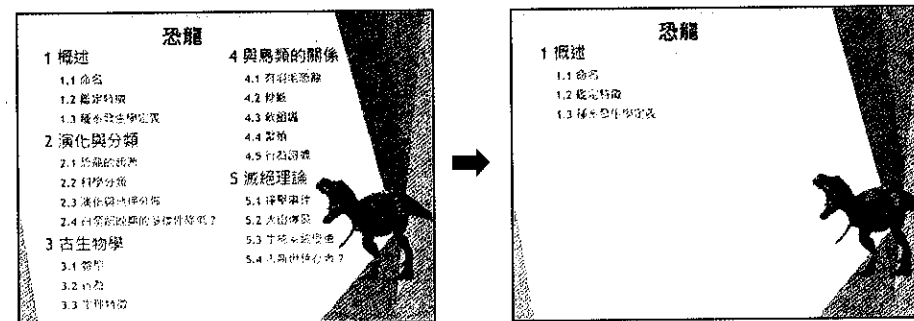
3-37. 如附圖所示，在 PowerPoint 2016 中，欲設定文字在動畫播放之後自動變成較暗的色彩，下列哪一項正確？



- (A) 每行文字增加「加深」強調動畫效果
- (B) 每行文字增加「字型色彩」強調動畫效果
- (C) 設定「播放動畫後」的色彩
- (D) 設定「文字動畫」以「第一層段落為單位」

答案：C

3-38. 如附圖所示，在 PowerPoint 2016 中，投影片的文字動畫設定按一下即自左「擦去」效果，再透過「文字動畫」的下列哪一項設定可使每按一下即出現一整個類別的所有內容？







- (A) 「整體」
- (B) 「同時送出所有段落」
- (C) 「第一層段落為單位」
- (D) 「第二層段落為單位」

答案：C

3-5 第四類：物件的插入與編輯技能

4-01. 在 PowerPoint 2016，要將在 Excel 中複製的資料以簡報表格的格式貼上，需使用「貼上選項」的哪一項操作？

- (A) 
- (B) 
- (C) 
- (D) 

答案：A

4-02. 如附圖所示，在 PowerPoint 2016，要將左圖的文字變成右圖的鉛筆草圖效果，會使用到下列哪些功能？（複選）



- (A) 「文字效果」
- (B) 「美術效果」
- (C) 「剪下」、「選擇性貼上」：「圖片(GIF)」
- (D) 「剪下」、「選擇性貼上」：「圖片(PNG)」


答案：BD

4-03. 在 PowerPoint 2016，透過下列哪一項功能可將儲存在 Excel 試算表的選取資料區域連結至 PowerPoint 簡報，只要試算表中的資料變更，則在 PowerPoint 簡報中即可輕鬆更新連結？

- (A) 「插入/圖例」的「圖表」
- (B) 複製 Excel 試算表的資料，在投影片中「貼上連結」
- (C) 「插入/物件」的「建立新物件」
- (D) 「插入/物件」的「由檔案建立」

答案：B

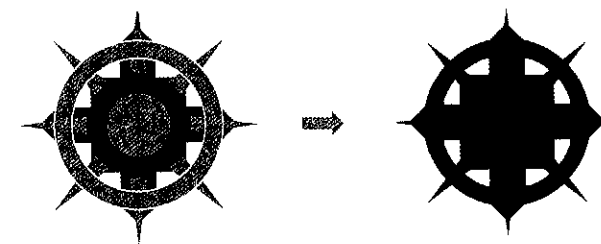
4-04. 如附圖所示，在 PowerPoint 2016，投影片中有一個心型圖案和「LOVE」文字，透過下列哪一項功能編輯可產生如圖示的效果？



- (A) 「裁剪」
- (B) 「設定透明色彩」
- (C) 「移除背景」
- (D) 「合併圖案」

答案：D

4-05. 如附圖所示，在 PowerPoint 2016，投影片中有三個重疊的圖案，透過下列哪一項功能編輯，可產生如圖示的效果？



- (A) 「群組」
- (B) 「圖案效果」
- (C) 「合併圖案」
- (D) 「聯集圖案」

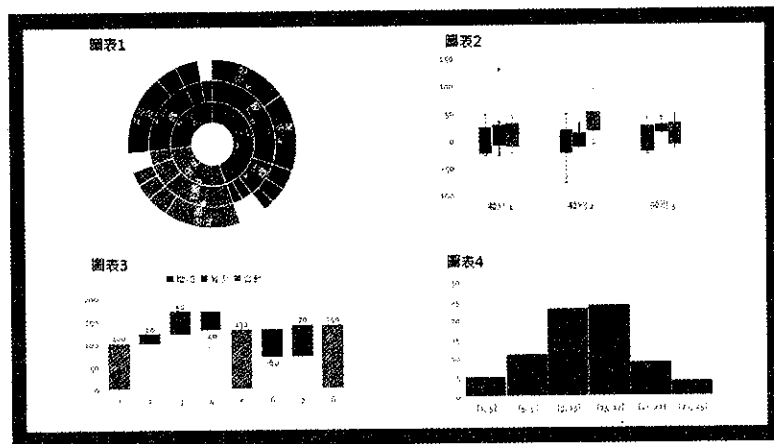
答案：D

4-06. 在 PowerPoint 2016 中，下列哪些功能只能作用於圖片的編輯？（複選）

- (A) 「圖案效果」
- (B) 「美術效果」
- (C) 「移除背景」
- (D) 「設定透明色彩」

答案：BCD

4-07. 如附圖所示，在 PowerPoint 2016，投影片中有 4 個圖表，關於圖表所對應的圖表類型，下列哪些正確？（複選）



- (A) 圖表 1 為「放射環狀圖」
- (B) 圖表 2 為「股票圖」
- (C) 圖表 3 為「瀑布圖」
- (D) 圖表 4 為「群組直條圖」

答案：AC

4-08. 在 PowerPoint 2016 中，將一張圖片依序套用「麥克筆」、「玻璃」及「拓印」美術效果，最後結果呈現為下列哪一項？

- (A) 「麥克筆」+「玻璃」+「拓印」美術效果
- (B) 「麥克筆」美術效果
- (C) 「玻璃」美術效果
- (D) 「拓印」美術效果

答案：D

4-09. 在 PowerPoint 2016 中，欲微調物件的位置，下列敘述哪一項正確？

- (A) 在按住[Delete]鍵的同時按方向鍵
- (B) 在按住[Alt]鍵的同時按方向鍵
- (C) 在按住[Shift]鍵的同時按方向鍵
- (D) 按方向鍵

答案：D

4-10. 在 PowerPoint 2016 中，有關 SmartArt 圖形的應用，下列哪一項正確？

- (A) 投影片上的文字可以直接轉換為 SmartArt 圖形
- (B) 投影片的 SmartArt 圖形無法直接轉換成文字
- (C) 項目清單的數量決定於 SmartArt 圖形版面配置的圖案數目
- (D) SmartArt 圖形只適用於含有文字的項目清單

答案：A

4-11. 在 PowerPoint 2016 中，下列哪些圖案可以新增文字？（複選）

- (A)
- (B)
- (C)
- (D)

答案：ABC

4-12. 在 PowerPoint 2016 中，有關新增到投影片的文字敘述，下列哪一項錯誤？

- (A) 使用文字方塊可將文字置於投影片上
- (B) 在圖案上新增的文字會附加到圖形上，隨之移動及旋轉
- (C) 任何文字都可套用文字效果，如轉換、立體旋轉或反射效果
- (D) 當文字超出文字方塊預設區域時，輸入文字時會逐步縮小字型大小與行距，以符合原本區域大小

答案：D

4-13. 在 PowerPoint 2016 中，下列哪些文字內容可以直接套用文字藝術師樣式？（複選）

- (A) 版面配置區的文字
- (B) 文字方塊的文字
- (C) 圖案的文字
- (D) SmartArt 圖形的文字

答案：ABCD

4-14. 在 PowerPoint 2016 中，若想要變更文字藝術師文字的大小，可運用下列哪一項設定？

- (A) 直接拖曳文字藝術師文字的外框控點
- (B) 選取文字藝術師文字的外框，由「大小」設定「高度」與「寬度」
- (C) 選取文字藝術師文字，由「字型」設定「字型大小」
- (D) 「文字藝術師樣式」的「文字效果」設定

答案：C

4-15. 如附圖所示，在 PowerPoint 2016 中，欲將套用文字藝術師樣式的文字改為直向，可由哪一項功能進入設定？



- (A) 「文字藝術師樣式/文字效果」的「轉換」
- (B) 「排列」的「旋轉」
- (C) 「文字藝術師樣式」的「快速樣式」
- (D) 「段落」的「文字方向」

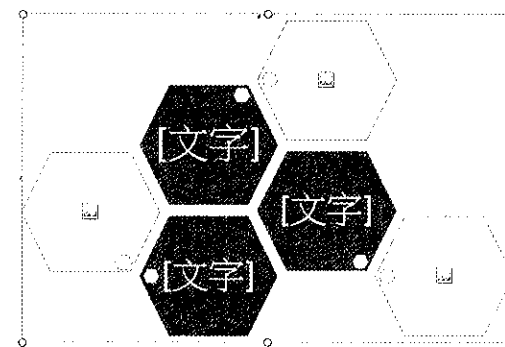
答案：D

4-16. 在 PowerPoint 2016，透過下列哪一項功能可將儲存在 Excel 檔案的資料連結至 PowerPoint 簡報，只要試算表中的資料變更，則在 PowerPoint 簡報中即可輕鬆更新連結？

- (A) 「插入/圖例/圖表」
- (B) 複製 Excel 試算表的資料，在投影片中「貼上連結」
- (C) 「插入/物件/建立新物件」
- (D) 「插入/物件/由檔案建立」

答案：D

4-17. 如附圖所示，在 PowerPoint 2016 中，透過下列哪些方法可以編輯 SmartArt 圖形？（複選）



- (A) 新增或移除個別圖案
- (B) 移動個別圖案到 SmartArt 圖形編輯框之外
- (C) 改變個別圖案的形狀
- (D) 設定個別文字的格式

答案：ACD

4-18. 在 PowerPoint 2016 中，從下列哪一項可以建立圖案、圖片、圖表、表格、SmartArt 圖形或其他物件的替代文字，以協助使用螢幕助讀程式的人了解圖片的內容？

- (A) 「大小與屬性」
- (B) 「新增註解」
- (C) 「編輯文字」
- (D) 「超連結」

答案：A

4-19. 在 PowerPoint 2016 中，將數個物件群組後，對其中的個別物件可進行下列哪些設定？（複選）

- (A) 放大縮小
- (B) 旋轉
- (C) 位移
- (D) 改變色彩

答案：ABCD

4-20. 在 PowerPoint 2016 中，透過下列哪一項功能可以隱藏投影片中的某些物件？

- (A) 「隱藏投影片」
- (B) 「選取窗格」
- (C) 「移除背景」
- (D) 「設定透明色彩」

答案：B

4-21. 在 PowerPoint 2016 中，若投影片中有多張圖片重疊時，可透過下列哪一項功能快速選取疊在下層的圖片？

- (A) 「選取全部」
- (B) 「選取物件」
- (C) 「選取窗格」
- (D) 「移到最下層」

答案：C

4-22. 在 PowerPoint 2016 中，選取物件後，若按住[Alt]鍵的同時按[→]方向鍵，下列敘述哪一項正確？

- (A) 物件位置會向右微調
- (B) 物件向右旋轉 15 度
- (C) 物件向左旋轉 15 度
- (D) 增加物件的寬度

答案：B

4-23. 在 PowerPoint 2016 中，若想要限制物件只能水平或垂直移動，可按住下列哪一鍵並拖曳物件？

- (A) [Ctrl]鍵
- (B) [Alt]鍵
- (C) [Tab]鍵
- (D) [Shift]鍵

答案：D

4-24. 在 PowerPoint 2016 中，要刪除圖片的裁剪區域，可透過下列哪一項功能來執行？

- (A) 「裁剪」
- (B) 「移除背景」
- (C) 「壓縮圖片」
- (D) 「變更圖片」


答案：C

4-25. 在 PowerPoint 2016 中，不刪除任何投影片之下，下列哪些方法可以縮減簡報檔案的大小，以提升播放效能？（複選）

- (A) 壓縮圖片
- (B) 變更解析度
- (C) 另存新檔
- (D) 存成範本檔

答案：AB


4-26. 如附圖所示，在 PowerPoint 2016 中，運用下列哪一項功能可將左圖編輯成右圖？



- (A) 「裁剪」
- (B) 「移除背景」
- (C) 「設定透明色彩」
- (D) 「美術效果」

答案：B

4-27. 如附圖所示，在 PowerPoint 2016 中，運用下列哪些功能可將左圖編輯成右圖？（複選）



- (A) 「裁剪」
- (B) 「移除背景」
- (C) 「設定透明色彩」
- (D) 「美術效果」

答案：BD

4-28. 如附圖所示，在 PowerPoint 2016 中，若想要將插入的照片編輯成類似素描畫效果，可運用下列哪一項功能？



- (A) 「圖片效果」
- (B) 「美術效果」
- (C) 「色彩效果」
- (D) 「圖片樣式」

答案：B

4-29. 在 PowerPoint 2016 中，表格的背景可填滿下列哪些選項？（複選）

- (A) 圖片
- (B) 漸層
- (C) 材質
- (D) 單一色彩

答案：ABCD

4-30. 在 PowerPoint 2016 中，關於「裁剪」功能，下列敘述哪一項正確？

- (A) 裁剪的部分仍然是圖片檔的一部分
- (B) 裁剪後的圖片顏色會變成灰階
- (C) 裁剪後的圖片無法復原
- (D) 裁剪的區域可以是不規則邊緣

答案：A

4-31. 執行 PowerPoint 2016 時，可利用「螢幕擷取畫面」功能直接抓取下列哪一個視窗的畫面？

- (A) PowerPoint 2016 的視窗畫面
- (B) 所有開啓的視窗畫面
- (C) 處於最小化的視窗
- (D) 除了正在編輯中的 PowerPoint 2016 外，螢幕上可看得到的任一視窗畫面

答案：D

4-32. 在 PowerPoint 2016 中，若想要進行儲存格合併，可執行下列哪些步驟？（複選）

- (A) 在「表格工具」啓用狀態下按住[Shift]鍵，按一下要刪除的框線
- (B) 由「表格工具/設計/繪製框線」的「清除」可移除表格中的框線
- (C) 當指標呈鉛筆狀時，按住[Shift]鍵，按一下要刪除的框線
- (D) 選取欲合併的連續儲存格，滑鼠右鍵點選「合併儲存格」

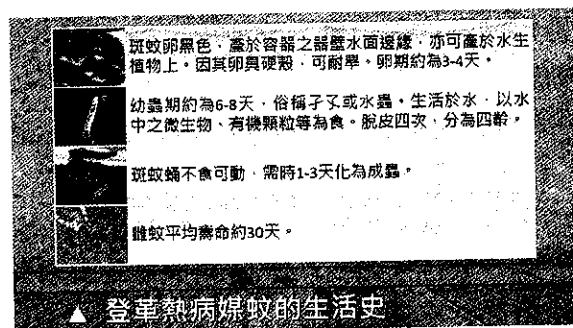
答案：BCD

4-33. 在 PowerPoint 2016 中，儲存格的背景可填滿下列哪些選項？（複選）

- (A) 圖片
- (B) 漸層
- (C) 材質
- (D) 單一色彩

答案：ABCD


4-34. 如附圖所示，在 PowerPoint 2016 中，關於表格和儲存格都要填滿圖片的作法，下列哪一項正確？



- (A) 先填滿表格圖片後再插入儲存格圖片
- (B) 先填滿表格圖片後再填滿儲存格圖片
- (C) 先填滿儲存格圖片後再填滿表格圖片
- (D) 表格或儲存格的填滿不受順序影響

答案：B

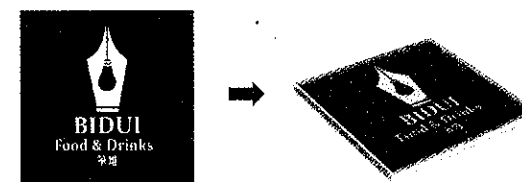
4-35. 如附圖所示，在 PowerPoint 2016 中，透過下列哪一項操作可將左邊圖片變成右邊電視螢幕的效果？



- (A) 套用「圖片樣式」
- (B) 套用「圖片效果」的「預設格式」+「浮凸」
- (C) 套用「圖片效果」的「立體旋轉」+「立體格式」+「浮凸」
- (D) 套用「圖片效果」的「浮凸」+「調整」的「美術效果」

答案：C


4-36. 如附圖所示，在 PowerPoint 2016 中，透過下列哪一項功能可將左圖變成光碟盒的效果？



- (A) 「圖片效果」的「浮凸」
- (B) 「圖片效果」的「立體旋轉」
- (C) 「圖片效果」的「預設格式」
- (D) 「調整」的「美術效果」

答案：C

4-37. 如附圖所示，在 PowerPoint 2016 中，將 3 個 □ 圖案連接而成的波浪，填滿圖片結果如上圖所示，透過哪一項功能可轉成下圖所示的效果？



- (A) 「群組」
- (B) 「聯集」
- (C) 「美術效果」
- (D) 「編輯端點」

答案：B

3-6 第五類：母片與範本應用技能

5-01. 在 PowerPoint 2016，若要變更所有投影片頁尾的字型、大小與位置，可由下列哪一項進入編輯？

- (A) 「頁首及頁尾」的「投影片」對話方塊
- (B) 進入「投影片母片」編輯畫面
- (C) 進入「投影片母片」的各個「版面配置」編輯畫面
- (D) 由「取代字型」對話方塊

答案：B

5-02. 在 PowerPoint 2016，要隱藏投影片母片的頁尾版面配置區，可由下列哪些選項設定？（複選）

- (A) 取消「母片配置/頁尾」的勾選
- (B) 直接刪除投影片母片的頁尾版面配置區
- (C) 由「母片版面配置」對話方塊取消「頁尾」的勾選
- (D) 由「頁首及頁尾」對話方塊取消「頁尾」的勾選

答案：BC

5-03. 在 PowerPoint 2016，要隱藏標題投影片中的日期、頁尾及投影片編號，可由下列哪些選項設定？（複選）

- (A) 取消「母片配置」的「頁尾」勾選
- (B) 直接刪除標題投影片的日期、頁尾及投影片編號的版面配置區
- (C) 由「母片版面配置」對話方塊取消「頁尾」的勾選
- (D) 由「頁首及頁尾」對話方塊勾選「標題投影片中不顯示」


答案：ABD

5-04. PowerPoint 2016 範本包含下列哪些項目？（複選）

- (A) 母片版面配置
- (B) 投影片大小
- (C) 佈景主題
- (D) 背景樣式

答案：ABCD

5-05. 如附圖所示，在 PowerPoint 2016，投影片母片中插入「圖片」與「內容」版面配置區，若在投影片中同樣是插入圖片，則兩者之間有下列哪些差異？（複選）



- (A) 在「圖片」版面配置區的圖片會填滿整個區域
- (B) 在「內容」版面配置區的圖片會填滿整個區域
- (C) 在「圖片」版面配置區的圖片依原圖大小比例填入區域
- (D) 在「內容」版面配置區的圖片依原圖大小比例填入區域

答案：AD

5-06. 在 PowerPoint 2016，在同一簡報中可以有多個不同投影片母片，在不同投影片母片中，可以有下列哪些不同的項目？（複選）

- (A) 佈景主題
- (B) 投影片大小
- (C) 頁尾內容
- (D) 投影片方向

答案：AC

5-07. 在 PowerPoint 2016 中，佈景主題是由下列哪些項目組合而成？（複選）

- (A) 色彩配置
- (B) 字型配置
- (C) 效果配置
- (D) 動畫配置

答案：ABC

5-08. 在 PowerPoint 2016 中，若想要在投影片母片新增自訂的版面配置，可由下列哪些選項進入設定？（複選）

- (A) 「投影片母片/母片配置」的「插入版面配置區」
- (B) 「投影片母片/母片配置」的「母片版面配置」
- (C) 「投影片母片/編輯母片」的「插入版面配置」
- (D) 在投影片母片的任一版面配置上按滑鼠右鍵，執行「插入版面配置」

答案：CD

5-09. 在 PowerPoint 2016 中，修改及使用投影片母片的主要優點為下列哪一項？

- (A) 可對每一張投影片進行通用樣式的變更
- (B) 可降低簡報檔案的大小
- (C) 可提高簡報播放效能
- (D) 可增加簡報設計的變化





答案：A

5-10. 在 PowerPoint 2016 中，與投影片母片關聯的版面配置都具有下列哪些相同的設定？（複選）

- (A) 版面配置區
- (B) 色彩配置
- (C) 字型配置
- (D) 效果配置





答案：BCD

5-11. 在 PowerPoint 2016 中，將複製 B 簡報投影片母片貼到 A 簡報母片中，若要採用 A 簡報投影片的佈景主題，下列操作哪一項正確？

- (A) 使用目的佈景主題 
- (B) 保持來源格式設定 
- (C) 圖片 
- (D) 貼上 

答案：A

5-12. 在 PowerPoint 2016 中，將 B 簡報投影片母片複製貼到 A 簡報母片中，若要維持複製簡報的佈景主題，下列操作哪一項正確？

- (A) 使用目的佈景主題 
- (B) 保持來源格式設定 
- (C) 圖片 
- (D) 貼上 

答案：B

5-13. 在 PowerPoint 2016 中，有關投影片母片的編輯，下列敘述哪些正確？（複選）

- (A) 「插入投影片母片」會新增一個投影片母片
- (B) 「插入版面配置」會新增一個空白版面配置
- (C) 一個簡報可以插入多個投影片母片
- (D) 一個投影片母片可以插入多個版面配置

答案：ACD

5-14. 在 PowerPoint 2016 中，欲儲存變更後的佈景主題，要以下列哪一項檔案格式儲存？

- (A) *.pptx
- (B) *.potx
- (C) *.potm
- (D) *.thmx


答案：D

5-15. 在 PowerPoint 2016 中，欲變更現有佈景主題的標題與本文字型，可由下列哪些選項進入設定？（複選）

- (A) 修改投影片母片上版面配置區的文字字型
- (B) 修改投影片上版面配置區的文字字型
- (C) 由「設計/變化」的「字型」
- (D) 由「投影片母片/背景」的「字型」

答案：CD

5-16. 如附圖所示，在 PowerPoint 2016 中，對於一個完全空白的投影片母片，可於母片版面配置區內插入下列哪些配置？（複選）



- (A) 「標題」與「文字」
- (B) 「日期」
- (C) 「投影片編號」
- (D) 「頁尾」

答案：ABCD

5-17. 在 PowerPoint 2016 佈景主題的編輯中，下列哪一項是無法自行建立或更改的？

- (A) 佈景主題
- (B) 佈景主題色彩
- (C) 佈景主題字型
- (D) 佈景主題效果

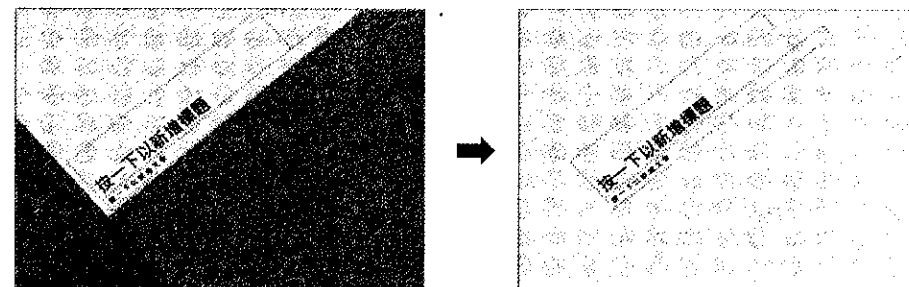
答案：D

5-18. 在 PowerPoint 2016 中，欲更改某幾張投影片的背景，可由下列哪些操作完成？（複選）

- (A) 「設計/自訂」的「背景格式」
- (B) 「設計/變化/背景樣式」的「重設投影片背景」
- (C) 在投影片空白處按滑鼠右鍵點選「背景格式」
- (D) 「插入/圖像」的「圖片」

答案：AC

5-19. 如附圖所示，在 PowerPoint 2016 中，要將左圖的背景圖片改為右圖，需執行下列哪一項功能？



- (A) 「圖片填滿」
- (B) 「材質填滿」
- (C) 「圖樣填滿」
- (D) 「隱藏背景圖形」

答案：D

5-20. 在 PowerPoint 2016 中，插入投影片圖片或內容之後，執行下列哪些動作可能會使圖片或內容重新調整？（複選）

- (A) 變更投影片大小
- (B) 變更投影片方向
- (C) 變更投影片佈景主題
- (D) 變更投影片顯示比例


答案：ABC

5-21. 在 PowerPoint 2016 中，對於同一份簡報的版面配置之敘述，下列哪些正確？（複選）

- (A) 只能使用一種投影片方向（橫向或直向）
- (B) 可以同時具有橫向及直向投影片
- (C) 可以具有多組從 1 開始的投影片編號
- (D) 投影片編號不一定要從 1 開始

答案：AD

5-22. 如附圖所示，在 PowerPoint 2016 中，如何將版面配置區的預設文字替換成自訂的提示文字，下列操作哪一項正確？



- (A) 在「標準模式」中插入文字方塊，新增自訂的提示文字
- (B) 在「投影片母片檢視」中的版面配置區，修改原有的提示文字
- (C) 在「投影片母片檢視」中插入文字方塊，新增自訂的提示文字
- (D) 在「投影片母片檢視」中刪除該版面配置區

答案：B

5-23. 在 PowerPoint 2016 中，在新簡報範本中新增自訂提示文字的說明，下列敘述哪些正確？（複選）

- (A) 可指示使用者在文字版面配置區中輸入的資訊
- (B) 在「標準模式」下，使用者開始輸入文字時，提示文字會消失
- (C) 在「標準模式」下，使用者需先刪除提示文字再開始輸入文字
- (D) 提示文字在播放時不會顯示出來

答案：ABD

5-24. 在 PowerPoint 2016 中，若想要改變投影片頁尾文字的位置與色彩，可由下列哪一項進入設定？

- (A) 由「投影片」的「版面配置」
- (B) 由「插入/文字」的「頁首及頁尾」
- (C) 由「繪圖工具/格式」的「大小」與「排列」
- (D) 由「投影片母片」的編輯畫面

答案：D

5-25. 在 PowerPoint 2016 中，若想要設定標題投影片上不要顯示投影片編號，可由下列哪些選項進入設定？（複選）

- (A) 「日期及時間」
- (B) 「頁首及頁尾」
- (C) 「投影片編號」
- (D) 「講義母片」

答案：ABC

5-26. 在 PowerPoint 2016 中，若想要在每張投影片的右上方顯示頁尾的文字內容，可由下列哪些選項進入設定？（複選）

- (A) 「大小及位置」
- (B) 「頁首及頁尾」
- (C) 「版面設定」
- (D) 「投影片母片」

答案：BD

5-27. 在 PowerPoint 2016 中，若想要變更簡報所有標題的字型格式，可透過下列哪一項設定最快速？

- (A) 在「標準模式」中，選取「標題投影片」的「標題」版面配置區
- (B) 在「大綱模式」中，選取所有標題文字
- (C) 在「投影片母片檢視」下，選取含有「標題」的版面配置投影片
- (D) 在「投影片母片檢視」下，選取「投影片母片」的標題版面配置

答案：D

5-28. 在 PowerPoint 2016 中，「標準模式」下為標題設定了接續前動畫的「圖案」動畫效果，再到「投影片母片檢視」下，為標題再設定了接續前動畫的「擦去」動畫效果，則在播放時的動畫順序為下列哪一項？

- (A) 只播放「擦去」動畫
- (B) 只播放「圖案」動畫
- (C) 先播放「圖案」動畫再播放「擦去」動畫
- (D) 先播放「擦去」動畫再播放「圖案」動畫

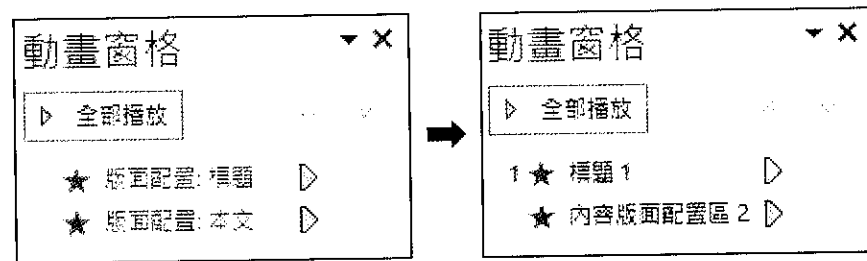
答案：D

5-29. 在 PowerPoint 2016 中，「投影片母片檢視」下為標題設定了「飛入」動畫，在「標準模式」下的投影片可透過下列哪一項功能設定後即可改變該動畫的播放順序？

- (A) 「新增動畫」
- (B) 「複製動畫」
- (C) 「複製投影片效果」
- (D) 「觸發程序」

答案：C

5-30. 如附圖所示，在 PowerPoint 2016 中，欲在「標準模式」下的投影片內，修改由母片已設定的動畫效果，且不更動母片的設定，需執行下列哪一項動作？



- (A) 無法變更
- (B) 再新增動畫來取代原有的動畫效果
- (C) 執行「複製投影片效果」後即可變更
- (D) 執行「檢視版面配置」後即可變更


答案：C

5-31. 在 PowerPoint 2016 中，「標準模式」下將標題文字格式改為藍色、48pt，再到投影片母片設定標題文字格式為紅色、32pt 之後，如果希望投影片標題文字呈現母片的格式，需執行下列哪一項動作？

- (A) 再套用一次「版面配置」
- (B) 設定「字型」格式
- (C) 執行「重設」
- (D) 按下[F9]鍵更新

答案：C


5-32. 如附圖所示，在 PowerPoint 2016 中，欲將左圖編輯成右圖，需執行下列哪一項操作？



- (A) 將版面配置改為「空白」
- (B) 在投影片母片刪除不要顯示的圖案
- (C) 執行「隱藏背景圖形」
- (D) 改變「背景樣式」

答案：C

5-33. 如附圖所示，在 PowerPoint 2016 中，欲將左圖的背景圖片編輯成右圖，需執行下列哪一項操作？



- (A) 以「複製」填滿圖片
- (B) 以「將圖片砌成紋理」填滿圖片
- (C) 以「材質填滿」
- (D) 以「圖樣填滿」

答案：B

5-34. 在 PowerPoint 2016 的「備忘稿檢視」中，可以檢查及變更下列哪些內容？（複選）

- (A) 頁首內容
- (B) 頁尾內容
- (C) 文字格式
- (D) 列印方式

答案：ABCD

5-35. 在 PowerPoint 2016 中，將投影片版面配置套用至簡報中的多個投影片後，再編輯該版面配置，則必須執行下列哪一項設定，投影片才會繼承更新的版面配置？

- (A) 重新套用該版面配置
- (B) 存檔後再重新開啓
- (C) 執行「重設」
- (D) 按下[F9]鍵更新

答案：C

5-36. 在 PowerPoint 2016 中，「標準模式」下的備忘稿窗格，可以執行下列哪一項設定？

- (A) 繪製圖案
- (B) 放置圖片
- (C) 加入圖表
- (D) 格式化備忘稿





答案：D

5-37. 在 PowerPoint 2016 的「備忘稿檢視」中，可以執行下列哪些設定？（複選）

- (A) 繪製圖案
- (B) 放置圖片
- (C) 加入圖表
- (D) 格式化文字

答案：ABCD

5-38. 在 PowerPoint 2016 中，若想要調整投影片中文字段落的項目符號或編號清單的縮排距離，可透過下列哪些功能？（複選）

- (A) 在尺規上調整
- (B)  或 
- (C)  或 
- (D) 「段落」的「縮排」和「間距」

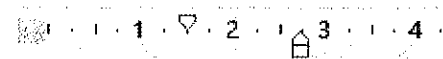
答案：AD




5-39. 在 PowerPoint 2016 中，母片中所設定佈景主題的「效果」變化，會作用在下列哪些項目？（複選）

- (A) 文字
- (B) 線條
- (C) 填滿的圖案
- (D) 圖片

答案：BC

5-40. 如附圖所示，在 PowerPoint 2016 中，若想要在尺規上調整項目符號或編號與後面文字的間距，需執行下列哪一項動作？



- (A) 拖曳 
- (B) 拖曳 
- (C) 拖曳 
- (D) 拖曳 

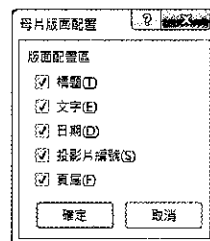
答案：D

5-41. 在 PowerPoint 2016 中，欲變更已瀏覽過的超連結色彩，可由下列哪一項進入設定？

- (A) 「設計/變化/佈景主題/色彩」的「內建」
- (B) 「佈景主題/色彩」的「超連結」
- (C) 「設計/變化/色彩」的「自訂色彩」
- (D) 「佈景主題/色彩」的「重設投影片佈景主題色彩」

答案：C

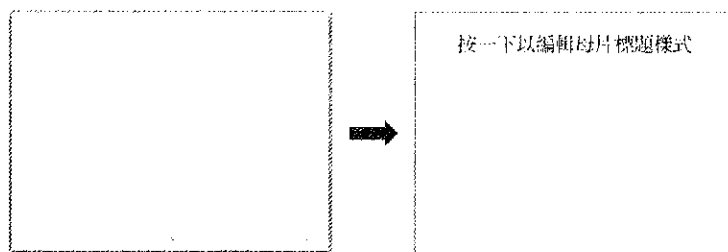
5-42. 如附圖所示，在 PowerPoint 2016 的「母片版面配置」視窗，下列哪一項可以取消「頁尾」的顯示設定？



- (A) 無法變更
- (B) 取消「母片配置/頁尾」的勾選
- (C) 取消「插入/頁首及頁尾/頁尾」的勾選
- (D) 刪除母片版面配置區的「頁尾」版面配置

答案：D

5-43. 如附圖所示，在 PowerPoint 2016 中，下列哪一項可以在「空白版面配置」內插入標題的版面配置？



- (A) 「檢視/投影片母片/母片配置/插入版面配置區/文字」
- (B) 「檢視/投影片母片/母片配置/插入版面配置區/內容」
- (C) 「檢視/投影片母片/母片配置/母片版面配置區」勾選「標題」
- (D) 「檢視/投影片母片/母片配置」勾選「標題」

答案：D

5-44. 在 PowerPoint 2016 中，若想要新增其他類型的版面配置區，如螢幕擷取畫面、SmartArt 圖形、影片和聲音等內容的版面配置區，可由下列哪一項進入設定？

- (A) 「投影片母片/母片配置」的「插入版面配置區」
- (B) 「投影片母片/母片配置」的「母片版面配置」
- (C) 「投影片母片/編輯母片」的「插入版面配置」
- (D) 「投影片母片/編輯母片」的「插入投影片母片」

答案：A

5-45. 在 PowerPoint 2016 中，欲將編輯好的投影片母片儲存成為範本檔案時，必須設定檔案格式為下列哪一項？









- (A) *.pptx
- (B) *.potx
- (C) *.potm
- (D) *.thmx

答案：B

3-7 第六類：多媒體簡報放映技能

6-01. 在 PowerPoint 2016，以「筆跡工具/畫筆」的「轉換成圖形」功能，建立手繪圖案時，會自動被轉換成對應的圖形，下列哪些敘述正確？

(複選)

- (A) 手繪製  會轉換成  圖案
- (B) 手繪製  會轉換成  圖案
- (C) 手繪製  會轉換成  圖案
- (D) 手繪製  會轉換成  圖案

答案：BD

6-02. 在 PowerPoint 2016，欲跨多張投影片播放多首歌曲，下列哪一項敘述正確？

- (A) 設定為「在背景播放」
- (B) 勾選「循環播放，直到停止」
- (C) 必須增加多個「書籤」
- (D) 無此功能

答案：D

6-03. 在 PowerPoint 2016，要在投影片中插入簡報操作過程的影片進行教學示範，可透過下列哪一項功能來錄製操作過程？

- (A) 「建立視訊」
- (B) 「視訊」
- (C) 「螢幕錄製」
- (D) 「自訂投影片放映」

答案：C

6-04. 在 PowerPoint 2016，簡報播放時要求投影片 1~5 播放第 1 首背景音樂，投影片 6~9 播放第 2 首背景音樂，投影片 10~15 播放第 3 首背景音樂，下列哪些正確？(複選)

- (A) 在投影片 1、6、10 分別由「音訊」插入第 1、2、3 首背景音樂
- (B) 在投影片 1、6、10 分別由「轉場」插入第 1、2、3 首背景音樂
- (C) 背景音樂的格式必是「*.wav」
- (D) 背景音樂的格式可以是「*.wav」、「*.mp3」、「*.midi」、「*.wax」、「*.flac」

答案：BC

6-05. 如附圖所示，在 PowerPoint 2016，要將以下的 YouTube 影片由「多媒體/視訊」的「線上視訊」插入至投影片中，下列哪些操作正確？(複選)



分享：<https://youtu.be/rCoGGQH17qM>

嵌入：`<iframe width="420" height="315" src="https://www.youtube.com/embed/rCoGGQH17qM" frameborder="0" allowfullscreen></iframe>`

- (A) 在「搜尋 YouTube」輸入「<https://youtu.be/rCoGGQH17qM>」
- (B) 在「搜尋 YouTube」輸入「<https://www.youtube.com/embed/rCoGGQH17qM>」
- (C) 在「在此貼上內嵌程式碼」輸入「`<iframe width="420" height="315" src="https://www.youtube.com/embed/rCoGGQH17qM" frameborder="0" allowfullscreen></iframe>`」
- (D) 在「在此貼上內嵌程式碼」輸入「<https://www.youtube.com/embed/rCoGGQH17qM>」

答案：AC

6-06. 在 PowerPoint 2016，透過下列哪些功能可以得知簡報在播放時，加上旁白的總長時間？（複選）

- (A) 「排練計時」
- (B) 「錄製投影片放映」
- (C) 「設定投影片放映」
- (D) 「螢幕錄製」


答案：AB

6-07. 在 PowerPoint 2016 中，如果只有一台播放 PowerPoint 的螢幕，欲顯示「簡報者檢視畫面」，下列操作哪些正確？（複選）

- (A) 「投影片放映/監視器」勾選「使用簡報者檢視畫面」
- (B) 「投影片放映/設定投影片放映」勾選「使用簡報者檢視畫面」
- (C) 在投影片放映時，按滑鼠右鍵，再按「顯示簡報者檢視畫面」
- (D) 在標準檢視下，按[Alt]+[F5]鍵，可顯示簡報者檢視畫面

答案：CD

6-08. 如附圖所示，在 PowerPoint 2016 中，欲使用兩部監視器，讓講台上的監視器播放簡報，而簡報者可以觀看另一部監視器上的備忘稿輕鬆主講，下列哪些敘述正確？（複選）



- (A) 確定使用的電腦具有多重監視器功能
- (B) 電腦必須要有兩張視訊卡或內建多重監視器功能
- (C) 啟用多重監視器支援
- (D) 勾選「投影片放映/監視器」的「使用簡報者檢視畫面」

答案：ABCD

6-09. 在 PowerPoint 2016 中，利用「在背景播放」功能可將插入的音訊作為簡報的背景音樂，若勾選此項功能，則表示執行了下列那些設定？（複選）

- (A) 以「自動」開始
- (B) 跨投影片撥放
- (C) 第一個動畫順序
- (D) 播放後自動倒帶

答案：ABC


6-10. 在 PowerPoint 2016 中，有關「使用簡報者檢視畫面」功能敘述，下列哪些敘述正確？（複選）

- (A) 只支援使用兩個螢幕進行簡報
- (B) 在單一部監視器也可使用
- (C) 無法看到備忘稿
- (D) 用來區隔主講者與簡報對象看到的内容

答案：BD

6-11. 如附圖所示，在 PowerPoint 2016 中，「簡報者檢視畫面」顯示主講者在自己監視器上看到備忘稿，而觀眾只能看到投影片，還可利用

執行操作，下列敘述哪些正確？（複選）



- (A) 按一下 可放大要向觀眾強調的内容
- (B) 按一下 可瀏覽簡報中的其他投影片
- (C) 按一下 可將投影片變成全白
- (D) 按一下 可顯示正在播放投影片的備忘稿

答案：AB

6-12. 在 PowerPoint 2016 中，如果只要自動播放奇數張的投影片，可以透過下列哪些方式來設定？（複選）

- (A) 隱藏偶數張的投影片
- (B) 刪除偶數張的投影片
- (C) 播放由「自訂放映」新增的奇數張投影片
- (D) 由「設定放映方式」指定播放奇數張投影片

答案：ABC

6-13. 在 PowerPoint 2016 中，當物件的動畫效果要搭配自訂的音效時，此音效的檔案格式必須為下列哪一項？

- (A) *.mid
- (B) *.mp3
- (C) *.wav
- (D) *.wma

答案：C

6-14. 在 PowerPoint 2016 中，關於內嵌媒體至簡報的好處，下列哪一項正確？

- (A) 可確保最佳的播放效能
- (B) 可變更或更新媒體檔案
- (C) 可確保媒體簡報順利播放
- (D) 簡報檔案的大小相對變小

答案：C

6-15. 在 PowerPoint 2016 中，若想要改善視訊播放效能並節省磁碟空間，可將簡報中的媒體藉由下列哪些方法改善？（複選）

- (A) 壓縮媒體檔案
- (B) 嵌入簡報
- (C) 連結至簡報
- (D) 燒錄至光碟

答案：AC

6-16. 在 PowerPoint 2016 中，如果簡報中插入的媒體在其他電腦上無法順利播放，可能為下列哪些因素？（複選）

- (A) 連結視訊
- (B) 內嵌視訊
- (C) 使用舊版的 PowerPoint 插入視訊
- (D) 未安裝正確的轉碼器

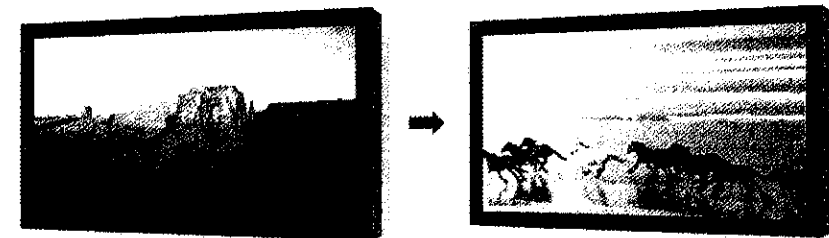
答案：ACD

6-17. 在 PowerPoint 2016 所支援的音訊中，下列哪一項類型的檔案格式所佔的檔案容量最大？

- (A) *.wma
- (B) *.wav
- (C) *.mp3
- (D) *.mid

答案：B

6-18. 如附圖所示，在 PowerPoint 2016 中，透過下列哪一項功能，可以在視訊放映前顯示指定的圖片，等影片開始放映時，該圖片會自動消失而顯示影片播放畫面？



放映前

放映後

- (A) 「色彩」
- (B) 「影像圖形」
- (C) 「海報圖文框」
- (D) 「重新設定設計」

答案：C

6-19. 在 PowerPoint 2016 中，對於視訊格式的外觀，可以透過下列哪些功能來編輯？（複選）

- (A) 變更影像圖形
- (B) 增入框線
- (C) 改變長寬比
- (D) 裁剪

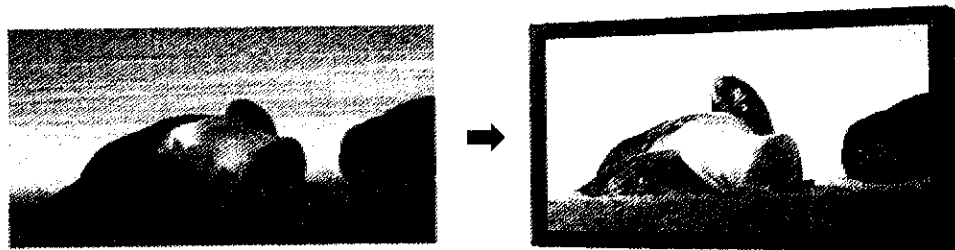
答案：ABCD

6-20. 在 PowerPoint 2016 中，對於視訊的顯示畫面，可以透過下列哪些功能來編輯？（複選）

- (A) 調整色彩飽和度
- (B) 調整視訊的亮度
- (C) 調整視訊的色彩
- (D) 調整視訊的對比度

答案：BCD

6-21. 如附圖所示，在 PowerPoint 2016 中，可以透過下列哪一項功能將左圖的視訊編輯成右圖監視器的效果？



- (A) 套用「視訊邊框」
- (B) 套用「視訊樣式」
- (C) 套用「影像圖形」
- (D) 套用「視訊效果」

答案：B

6-22. 在 PowerPoint 2016 中，欲指定投影片 1~5 的背景音樂為 A.wav，投影片 6~10 的背景音樂為 B.wav，可以透過下列哪一項功能來設定？

- (A) 由動畫的「聲音」效果設定
- (B) 變更音訊的圖片
- (C) 由「轉場」投影片的「聲音」效果設定
- (D) 由「動作設定」的「播放聲音」效果設定

答案：C

6-23. 在 PowerPoint 2016 中，當出現播放速度變慢、音訊及視訊不同步、音訊斷斷續續以及框架遺失等，最佳的解決方法是先執行下列哪一項操作？

- (A) 「最佳化相容性」
- (B) 「查看問題」
- (C) 「壓縮媒體檔案」
- (D) 重新開機

答案：A

6-24. 在 PowerPoint 2016 中，發表含媒體的簡報時，書籤具有下列哪些用途？（複選）

- (A) 可變更視訊的大小
- (B) 可執行觸發動畫
- (C) 可跳到視訊或音訊中的特定位置
- (D) 可記憶影片暫停放映的位置

答案：BC

6-25. 在 PowerPoint 2016 中，可以透過下列哪一項功能設定視訊播放，開始時以 0.5 秒時間淡入影片，結束時也以 0.5 秒時間淡出影片？

- (A) 動畫效果的設定
- (B) 投影片轉場的設定
- (C) 設定投影片放映
- (D) 視訊播放的編輯

答案：D

6-26. 在 PowerPoint 2016 中，如果插入多個自動播放的音訊剪輯時，則下列哪些敘述正確？（複選）

- (A) 圖示會彼此重疊顯示
- (B) 同時進行播放
- (C) 依其加入順序進行播放
- (D) 會有衝突，故全部不會播放

答案：AC

6-27. 在 PowerPoint 2016 中，運用「剪輯音訊」及「剪輯視訊」功能可以修剪音訊及視訊的下列哪些部分？（複選）

- (A) 開頭段
- (B) 結尾段
- (C) 最多只能修剪 10 秒
- (D) 不連續的中間段

答案：AB

6-28. 在 PowerPoint 2016 中，若想要依序播放第 6 張、第 10 張、第 3 張，再播第 2 張投影片，需使用下列哪些功能來設定？（複選）

- (A) 「投影片切換」
- (B) 「自訂動畫」
- (C) 「自訂投影片放映」
- (D) 「設定放映方式」

答案：CD

6-29. 在 PowerPoint 2016 中，如果同一份簡報必須向不同的觀眾群進行報告，可以透過下列哪一項功能，將相關的投影片集合在一起，如此即可針對不同的觀眾群，放映不同的投影片組合？


- (A) 「設定放映方式」
- (B) 「自訂投影片放映」
- (C) 先「錄製投影片放映」，再加入「書籤」
- (D) 「新增章節」

答案：B

6-30. 在 PowerPoint 2016 中，透過下列哪一項功能，可以在指標移過某物件上即可發出聲音並連結到別的簡報檔？

- (A) 「內嵌音訊」
- (B) 「連結音訊」
- (C) 「超連結」
- (D) 「動作設定」

答案：D

6-31. 在 PowerPoint 2016 中，「標準模式」下發現投影片上有個  圖示，則下列哪一項說明正確？

- (A) 代表該處有註解
- (B) 代表該處程式有錯誤
- (C) 是一個矩形圖案
- (D) 是一個動作按鈕

答案：A

6-32. 在 PowerPoint 2016 中，若想要讓出席者或缺席者皆可於會後檢閱簡報，同時聽取簡報期間評論內容的最佳作法為下列哪一項？

- (A) 自訂投影片放映
- (B) 設定投影片放映
- (C) 錄製投影片放映
- (D) 建立視訊

答案：C

6-33. 在 PowerPoint 2016 中，關於錄製旁白，下列敘述哪些正確？（複選）

- (A) 最多錄製 30 秒
- (B) 可錄製投影片放映過程中的旁白
- (C) 需要超過 5 秒才能錄製
- (D) 電腦必須配備音效卡、麥克風才能錄製

答案：BD

6-34. PowerPoint 2016 提供了許多不同的投影片展示方式，若無需專人操控，可反覆自動執行的簡報，需設定下列哪一項功能？

- (A) 「由演講者簡報」
- (B) 「觀眾自行瀏覽」
- (C) 「在資訊站瀏覽」
- (D) 「自訂放映」

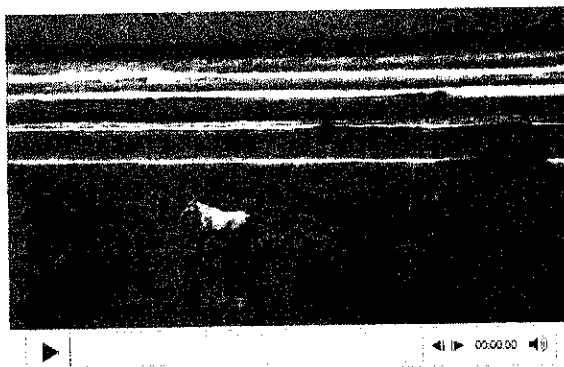
答案：C

6-35. 在 PowerPoint 2016 投影片放映時，若想回到第一張投影片，可執行下列哪些操作？（複選）

- (A) 按下[Home]鍵
- (B) 按住滑鼠右鍵 2 秒鐘
- (C) 按住滑鼠左鍵 2 秒鐘
- (D) 按住滑鼠左右鍵 2 秒鐘

答案：AD

6-36. 如附圖所示，在 PowerPoint 2016 中，透過下列哪一項功能可以擷取正在視訊放映中的畫面，作為視訊的預覽圖像？



- (A) 「螢幕擷取畫面」
- (B) 按[PrintScreen]鍵
- (C) 「海報圖文框」
- (D) 「剪輯視訊」

答案：C

6-37. 在 PowerPoint 2016 中，若想要讓其他人在簡報上檢閱內容並提供意見反應時，可以使用下列哪一項功能？

- (A) 「旁白」
- (B) 「註解」
- (C) 「追蹤修訂」
- (D) 「比較」

答案：B

6-38. 在 PowerPoint 2016 中，播放簡報時，下列敘述哪些正確？（複選）

- (A) 畫筆所畫的線，可按[E]鍵清除
- (B) 想將投影片顯示全黑，可按[B]鍵
- (C) 想將投影片顯示全白，可按[W]鍵
- (D) 希望臨時中斷播放，可按[End]鍵強迫結束

答案：ABC

6-39. 在 PowerPoint 2016 中，簡報中播放多媒體時，下列哪一項快捷鍵可以降低音量？

- (A) [Ctrl]+[↓]鍵
- (B) [Alt]+[↓]鍵
- (C) [Ctrl]+[→]鍵
- (D) [Alt]+[→]鍵

答案：B

6-40. 在 PowerPoint 2016 中，若是只用一台螢幕操作 PowerPoint，並想要顯示簡報者檢視畫面，必須在「投影片放映」檢視模式左下角的控制列上按下列哪一項功能方可執行？

- (A) 畫筆及雷射筆工具
- (B) 查看所有投影片
- (C) 放大投影片
- (D) 其他投影片放映選項

答案：D

6-41. 在 PowerPoint 2016 中，若要結束放大檢視投影片功能時，必須使用下列哪一項快捷鍵？

- (A) [Enter]鍵
- (B) [Shift]+[Ctrl]+[E]鍵
- (C) [Ctrl]+[Alt]+[Delete]鍵
- (D) [Esc]鍵

答案：D

6-42. 在 PowerPoint 2016 中，若要在投影片放映狀態中，隨意跳到特定投影片時，可使用下列哪一項快捷鍵？

- (A) 數字+[M]鍵
- (B) 數字+[P]鍵
- (C) 數字+[Tab]鍵
- (D) 數字+[Enter]鍵

答案：D

6-43. 在 PowerPoint 2016 中投影片放映時，會自動偵測電腦設定，並選擇簡報者檢視畫面的正確監視器，但也可以使用手動切換監視器。下列哪一項可以進行手動切換的設定？

- (A) 切換簡報者檢視畫面和投影片放映
- (B) 「轉場」索引標籤
- (C) 「檢視」索引標籤
- (D) 「檔案」索引標籤

答案：A

3-8 第七類：簡報設計原則

7-01. 當簡報者（演講者）提早抵達演講場地，應該做下列哪些事前確認，以利演講順利進行？（複選）

- (A) 確認電腦/投影機是否可以運作順暢
- (B) 投影片與動畫與影片是否都能順利播放
- (C) 簡報器操作是否正常，是否需要更換電池
- (D) 確認麥克風是否有聲音

答案：ABCD

7-02. 當我們設定簡報文字大小時，下列哪一項最合適？

- (A) 標題與內文都使用字型大小 16
- (B) 標題與內文都使用字型大小 32
- (C) 標題與內文都使用字型大小 28
- (D) 依照場地來說，到最後一排去看，挑選最後一排都能不吃力就能看到的字體大小

答案：D

7-03. 為了使聽眾能夠方便吸收，請問投影片上的文字跟背景應該做什麼樣的呈現最合適？（複選）

- (A) 淺色文字搭配淺色背景
- (B) 深色文字搭配淺色背景
- (C) 淺色文字搭配深色背景
- (D) 深色文字搭配深色背景

答案：BC

7-04. 簡報者（演講者）常常在製作簡報時都會使用動畫，要如何判斷動畫應用的多寡？

- (A) 動畫多多益善
- (B) 動畫最好不要使用
- (C) 動畫要配合說話節奏，適時適量
- (D) 每張投影片都要用一次動畫

答案：C

7-05. 製作簡報時，針對圖文的排版原則，下列哪些不適合？（複選）

- (A) 文字完全把投影片給塞滿，讓大家感受到震撼感
- (B) 圖片畫質不要太講究，看得到就好，甚至用盜版的也可以
- (C) 動畫使用的時候，要考慮到加入這動畫是否有意義地增加聽眾的理解
- (D) 一張投影片當中可以使用五種以上的字型

答案：ABD

7-06. 下列哪一項是相對有效率簡報製作的優先順序？

- (A) 打開電腦→投影片製作→規劃劇本→找尋資料→腦力激盪
- (B) 腦力激盪→規劃劇本→找尋資料→打開電腦→投影片製作
- (C) 投影片製作→腦力激盪→打開電腦→找尋資料→規劃劇本
- (D) 打開電腦→投影片製作→腦力激盪→規劃劇本→找尋資料

答案：B

7-07. 下列哪些敘述不符合簡報製作中針對圖像的設計通則？（複選）

- (A) 現今是圖像世代，因此文字要盡量減少
- (B) 動畫越多越顯得簡報者的用心
- (C) 圖片網路上搜尋就好，不用管版權議題
- (D) 引用他人資料要註明出處

答案：BC

7-08. 一位優秀的簡報者應該具備下列哪一項心態？

- (A) 簡報只是例行工作，我只負責把稿子唸完
- (B) 以尊重的精神了解聽眾的背景，同理他們的期待與痛苦，並提供解決方案
- (C) 我是講者，我想說什麼就說什麼
- (D) 無論在哪一場簡報，不管聽眾是誰，我都用同樣的方式來傳達

答案：B

7-09. 為了讓簡報看起來更有一致性，可以統一簡報中的哪些要素？（複選）

- (A) 動畫效果
- (B) 整體色彩搭配
- (C) 簡報背景
- (D) 字型與文字樣式

答案：ABCD

7-10. 下列哪些文字的設計原則，可以讓簡報看起來更和諧、美觀、有重點？（複選）

- (A) 字型越多種越好，這樣看起來很豐富
- (B) 一張投影片上的字級大小，最好不超過三種
- (C) 文字越多越好，這樣才能看出準備者的用心
- (D) 可以透過改變文字的大小、顏色、粗細，來強化重點

答案：BD

7-11. 下列哪些排版與設計方式，可以創造良好的視覺動線？（複選）

- (A) 遵循著「由左到右，由上而下」原則，依內容的優先順序做有目的性的編排
- (B) 將多樣的內容放在同一畫面，以突顯豐富程度
- (C) 排版時適度的創造留白，讓閱讀更為容易，也讓視覺更容易聚焦
- (D) 炫麗多樣的動畫特效

答案：AC

7-12. 下列哪些製作技巧，可以讓圖片看起來更專業？（複選）

- (A) 透過調整影像間的大小、方向、色彩與明暗對比，讓重點更鮮明
- (B) 從構圖中排除干擾元素，並適度地留白
- (C) 一張投影片不要放太多影像，並且儘量放大，讓聽眾清楚閱讀
- (D) 使用多樣化的炫麗特效，以吸引聽眾的目光

答案：ABC

7-13. 下列哪些是正確的簡報排版觀念？（複選）

- (A) 把重要的訊息排在版面的上方，可以避免有些簡報場地，後座視線被前座聽眾擋到的問題
- (B) 人的閱讀動線會根據文化而有所不同，例如目前較普遍的閱讀習慣是從左而右
- (C) 將重要的訊息+10%，次要的訊息-10%，例如：大小、顏色、亮度等，讓主客關係分明，可以自然創造出視覺動線
- (D) 讓視覺元素對齊，可以創造出和諧一致的感覺

答案：ABCD

7-14. 簡報使用影音時，可以創造生動的視聽體驗，下列哪些是較適當的影音使用技巧？（複選）

- (A) 直接將影片內嵌或超連結到投影片，以避免為了尋找影片檔案而中斷簡報的播放
- (B) 不斷使用背景音樂來營造氣氛
- (C) 如果時間有限，只需要擷取局部影音來播放
- (D) 為了讓簡報內容更生動，所以影音越多越好

答案：AC

7-15. 下列哪些是適當的表格設計方法？（複選）

- (A) 在呈現資料之前，要問自己：「我希望聽眾記住哪些重點？」
- (B) 將試算表軟體中大量資料直接貼到簡報中
- (C) 透過簡化、過濾、對齊與排序等方法，將原始資料做更有效率的規劃與呈現
- (D) 利用文字放大、字體變色、圖形標示或突顯背景等方式，可以強調表格的重點資訊

答案：ACD

7-16. 在表格中要強調特別的資訊，可以運用下列哪些方法？（複選）

- (A) 放大物件尺寸
- (B) 改變文字顏色
- (C) 改變背景顏色
- (D) 標示重點

答案：ABCD

7-17. 下列哪一項圖表類型最容易呈現出資料的百分比關係？

- (A) 圓形圖
- (B) 區域圖
- (C) 折線圖
- (D) 雷達圖

答案：A

7-18. 下列哪一項圖表類型最容易呈現出資料的排名關係？

- (A) 圓形圖
- (B) 橫條圖
- (C) 折線圖
- (D) 雷達圖

答案：B

7-19. 下列哪一項圖表類型最容易呈現出資料在期間內的變化，例如：變化、成長、上升、下滑等？

- (A) 圓形圖
- (B) 橫條圖
- (C) 折線圖
- (D) 雷達圖

答案：C

7-20. 下列哪些是好的圖表應具備的設計要點？（複選）

- (A) 設計圓形圖時，資料依大小排序，最大的資料從 12 點鐘方向開始
- (B) 多多使用 3D 圖表，讓圖表看起來更華麗
- (C) 製作圖表時，不隨意排列資料，如將資料進行排序，可讓圖表更具意義性
- (D) 設計折線圖時，如有多條線型比較，最好不超過三個

答案：ACD

7-21. 下列哪些是好的動畫效果設計要點？（複選）

- (A) 運用動畫的種類越多越好，這樣每次都可以給聽眾驚奇感
- (B) 在使用動畫特效前先思考特效所代表的意義和主題間的關聯性
- (C) 善加運用動畫特效，配合講者口語的表達，採取「講到哪，秀到哪」的方式可以使聽眾一次聚焦於一個重點
- (D) 慎選動畫效果的進出場方式，其方向性也會影響聽眾的感覺

答案：BCD

7-22. 簡報中常會搭配書面資料，下列哪些是較佳的書面資料運用方式？（複選）

- (A) 最好的方法就是將簡報列印成書面資料，直接發給聽眾
- (B) 發送書面資料的時間點很重要，如果聽眾太早拿到，反而會容易分心而忽略了講者說話
- (C) 書面中有引用資料時，必須記得將參考來源標示清楚，以方便聽眾事後查閱
- (D) 發放書面資料時，可以順便解說書面資料閱讀的方式，引導聽眾對接下來的主題有概括的認知

答案：BCD

7-23. 圖解可以幫助聽眾快速釐清講者要表達的概念，下列哪些是好的圖解設計要點？（複選）

- (A) 可以將圖解的結論設計為文字標題，讓聽眾一眼就清楚圖解的目的
- (B) 如果圖解中的元素繁多，可以利用簡單的動畫，讓元素分次出現
- (C) 圖解中的元素越豐富越好，多加裝飾可以表現出設計者的用心
- (D) 盡量減少線段的數量與種類，避免圖形與文字互相干擾

答案：ABD

7-24. 當您費盡千辛萬苦終於完成簡報後，下列哪些檢查是演講前必要的？（複選）

- (A) 是否有錯別字或字體太小不易閱讀
- (B) 單槍投影機是否都能穩定播放投影片
- (C) 影片/音樂/動畫嵌入播放是否穩定流暢
- (D) 圖片是否清晰可見

答案：ABCD

7-25. 簡報完成後，寄給他人之前，應確認下列哪些事項，以確保繳交出去的簡報品質穩定？（複選）

- (A) 確認是否每一張簡報投影片文字不會太多，是否都有使用關鍵字標明，而關鍵字部分是否都有用顏色強調，以及是否有錯別字
- (B) 確認是否遵循一頁投影片一個重點的原則，若內容太多，應拆解成一頁一重點
- (C) 確認動畫是否過分使用或浮濫，動畫使用一定要有其意義，沒有意義的動畫就要取消，以避免聽眾視覺干擾，重點在於讓聽眾有記憶點，而不是走馬看花
- (D) 確認文字所使用字型是否他台電腦也有相同字型，以避免只能用電腦原始設定的新細明體，對於學員視覺效果將會打折扣

答案：ABCD